


ゴミ出しルール読本



目次

ごみ収集日	P1
燃えるごみの出し方	P2
燃えないごみの出し方、粗大ごみの出し方	P3
家電4品目の処分方法	P4
多良木町リサイクルストックヤード	P5
資源ごみの出し方	P6～8
白色トレイの出し方	P9
有害ごみの出し方	P10
生ごみ処理容器等設置事業補助金	P11
その他のごみの出し方	P12
人吉球磨ごみ分別アプリ	P13～P14

多良木町
令和7年12月版

ごみ収集日

祝日・振替休日のごみ収集は、月曜日だけ通常どおり収集します。

※火曜日・木曜日・金曜日の「燃えるごみ」の収集及び水曜日の「燃えないごみ」の収集が祝日・振替休日の場合は、人吉球磨クリーンプラザが閉場のため、お休みとなります。

※槻木地区の収集日が祝日になる場合は、防災無線等でお知らせします。

※年末年始、大型連休のごみ収集は、回覧及び防災無線等でお知らせします。




曜日	収集ごみ	収集区域
月	「燃えるごみ」	●多良木3区の1～9区の2 (多良木4区の1の黒肥地通りを除く)
火	「燃えるごみ」	●多良木1区の1～2区の2、多良木4区の1の黒肥地通り、10区の1、10区の2 ●久米1区～9区 ●黒肥地1区～5区、7区、8区
水	「燃えないごみ」	●●●●●●全行政区(久米10区～12区を除く)
木	「燃えるごみ」	●多良木3区の1～9区の2 (多良木4区の1の黒肥地通りを除く) ●多良木11区の1、11区の2 ●黒肥地6区、東9区、西9区、10区
金	「燃えるごみ」	●多良木1区の1～2区の2、多良木4区の1の黒肥地通り、10区の1、10区の2 ●久米1区～9区 ●黒肥地1区～5区、7区、8区
	「燃えるごみ」	●久米10区～12区 (毎週第2金曜日)
	「燃えないごみ」	

※行政区によっては、収集を行う曜日が異なる地区がありますので、ごみ収集日等でご不明な点がございましたら、保健センターまでお尋ねください。

また、ごみは決められた日、場所、分別方法で当日の午前8時までに出してください。

「燃えるごみ」の出し方

「燃えるごみ」の指定ごみ袋で、決められた日（時間）、場所、方法を守り、必ず「氏名」を書いて出してください。

種類	出し方
<p>生ごみ</p>  <p>食品廃油</p> 	<p>生ごみは必ず水をきる。</p> <p>※多良木 3 区の 1～多良木 8 区の 1 の町民の方は、生ごみバケツに出してください。(収集日 火曜日・金曜日)</p> <p>油類は、布や紙にしみ込ませて燃えるごみへ出す。</p> <p>※食用廃油は、各ストックヤードに搬入することも出来ます。(P8 参照)</p> <p>※各ストックヤードに関しては、(P5 参照)</p>
<p>木くず・草</p> 	<p>木の枝や剪定くずなどの大きいものは、指定ごみ袋に入る程度に切ってください。草の泥は落とし、乾燥させてから出してください。</p> <p>※長さ 1m、直径又は 1 辺 10cm 以下に切断すれば、有料で人吉球磨クーリンプラザに直接搬入することができます。(軽トラック 1 台分まで)</p>

ごみ焼きは禁止です





野外でごみを燃やすごみ焼きは、「廃棄物の処理及び清掃に関する法律」で禁止されています。また、ごみ焼きをした人には5年以下の懲役、1,000 万円以下の罰金のいずれか、または両方が科せられます。

ごみ焼きは、ダイオキシン類を発生させるなど、人の健康や周辺地域の生活環境へ悪影響を及ぼし、大気汚染の原因の一つとなって生活に支障を来す恐れがあります。

風俗習慣上、宗教上の行事や農林業、漁業を営むためにやむを得ないものは一部法律で認められていますが、例外的に認められている場合でも近隣住民からの苦情があった場合は、中止してもらうことがあります。

「燃えないごみ」の出し方

「燃えないごみ」の指定ごみ袋で、決められた日（時間）、場所、方法を守り、必ず「氏名」を書いて出してください。

種類	出し方
陶磁器(食器など) ガラス類 	茶わんやコップなどの割れたものについては、そのまま入れたら指定ごみ袋が破れるおそれがあるため、新聞紙などで包み指定ごみ袋に入れて出してください。 
スプレー缶 カセットボンベ 	スプレー缶やカセットボンベは、完全に使い切り必ず穴を空けてだしてください。
小型家電製品 	炊飯器、電気ポット、電子レンジ等で、指定のごみ袋に入る物は、「燃えないごみ」に出せます。

粗大ごみの出し方

粗大ごみとは、本棚、自転車などの指定袋に入らないものになります。



※「燃えないごみ」の指定袋に入らない大きなものは、収集できません。

人吉球磨クリーンプラザへ直接搬入するか、ごみ処理許可業者に処理を依頼してください（有料）。

家電4品目の処分方法

家電4品目とは、**テレビ・冷蔵庫・洗濯機・エアコン**になります。

※家電4品目で袋に入る大きさでも、「燃えないごみ」には出せません。

【処分方法】

① 買い替え又は引き取り依頼

製品を買い替えるまたは購入した家電小売店に引き取りを依頼してください。※リサイクル料金、収集運搬料金が必要です。

② 指定取引場所への持ち込み

買い替えてない場合、購入した小売業者が廃業した、遠方にあるまたは不明である等で購入した小売店を利用できない場合は、事前に郵便局で手続きと家電リサイクル料金の支払いを行い、直接、指定取引場所に持ち込むか、難しい場合には、業者に収集運搬を依頼してください。※郵便局はリサイクル料金の払込窓口であり、リサイクル業務には関与しておりません。

③ リネットジャパンリサイクル株式会社の自宅回収サービスの活用

多良木町は、リネットジャパンリサイクル株式会社と連携して**家電4品目**の自宅回収サービスに取り組んでいます。申込・詳細はURLをご覧ください。

【リネットジャパンリサイクル株式会社の自宅回収サービスURL】

<https://www.sg-renet.jp/>

お問い合わせ先 ☎0570-056-006（受付時間：10：00～17：00）

※回収品目・サイズに応じたリサイクル料金と収集運搬料金が必要です。

※多良木町は、リネットジャパンリサイクル株式会社と連携して**パソコン・小型家電**の宅配回収サービスに取り組んでいます。パソコンが含まれていれば、送料無料で回収できます。申込・詳細はURLをご覧ください。

【リネットジャパンリサイクル株式会社の宅配回収サービスURL】

<https://www.renet.jp/>

お問い合わせ先 ☎0570-085-800（受付時間：10：00～17：00）

多良木町リサイクルストックヤード

ストックヤード	開場日	平日の開場時間	土・日の開場時間
えびす広場 (武道館横)	第 1・3・5 火曜日 第 1・3・4・5 土曜日 第 2 日曜日	午前 9 時～正午	午前 6 時 30 分～正午
中山運動公園 (敷地内)	第 1・3・5 木曜日 第 2 土曜日 第 1・3・4・5 日曜日	午前 9 時～正午	午前 6 時 30 分～正午
黒肥地公民館 (敷地内)	第 1・3・5 金曜日 第 2 土曜日 第 1・3・4・5 日曜日	午前 9 時～正午	午前 6 時 30 分～正午
槻木地区 (農協椎茸集荷所) (旧下槻木小学校)	※収集日 3 月・6 月・9 月・12 月の第 4 火曜日		

※注意事項

- ・土曜日、日曜日が祝日の場合は開場いたします。
- ・火曜日、木曜日、金曜日の開場日が祝日の場合は閉場いたします。
- ・第 2・第 4 火曜日、木曜日、金曜日は閉場いたします。
- ・台風などの自然災害の影響で閉場する場合があります。
- ・日程の変更がある場合は、防災無線や回覧等でお知らせします。
- ・ストックヤードに持ち込む際は、分別がされているか必ず確認してください。
- ・時間厳守をお願いします。
- ・職員の指示に従って搬入してください。






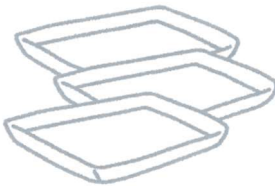

資源ごみの出し方

各地域のリサイクルストックヤード開場日に決められた時間、場所へ次の種類ごとに分別してください。

※缶・ビン・ペットボトルは、飲食料の容器のみ出せます。

種類	出し方
<p>缶</p> 	<p>※たばこ等が入った空き缶は、中をすすいだ後、識別マークを確認し、スチール缶とアルミ缶を分別してください。</p> <div> <p>フタつきの缶は、中をすすいだ後、フタをつけたまま出してください。プルタブもつけたまま出してください。</p> </div>  <p>出せます</p> <p>缶詰め缶とフタは、識別マークをよく確認してください。 缶とフタは、別々に出してください。</p>
<p>びん (透明・茶色・その他)</p> 	<p>空きびんは、栓を取り、中をすすぎ、透明・茶色・その他の色に分別して出してください。</p> <div>  <p>茶色</p>  <p>透明</p>  <p>その他</p> </div> <p>プラスチック栓は「燃えるごみ」に出してください。 金属ふたは「燃えないごみ」に出してください。</p> <div>  <div> <p>燃えないごみへ</p> <p>燃えるごみへ</p> </div> </div> <p>油のびんは、「燃えないごみ」に出してください。</p>

<p>ペットボトル</p> 	<p>ペットボトルは、ふたとラベルを取り、中をすすいで潰さずに、出してください。</p> <p>(ペットボトルキャップと、ラベルは、プラスチック容器包装としてリサイクルに出してください。)</p> <p>※飲料以外のものを詰め替えて使用したペットボトル及び、色のついたペットボトルは、「燃えるごみ」に出してください。</p>	  <p>出せません</p>
<p>ダンボール</p> 	<p>粘着テープ、セロハン、ビニールを取り除いてください。</p> <p>(取り除いたセロハンなどは「燃えるごみ」に出してください。)</p> <p>ダンボールに金箔・銀箔のコーティングされているものは出せません。</p>	 <p>出せません</p>
<p>新聞紙</p> 	<p>ひもで十文字に強く縛って出してください。</p> <p>※チラシは雑紙です。</p> <p>ひもには、金具やフック等はずけないでください。</p>	
<p>雑紙・チラシ</p> 	<p>ホッチキスは外して、ひもで十文字に強く縛って適量を出すことができます。</p> <p>ひもには、金具やフック等はずけないでください。</p>	

<p>雑誌・本 辞典・ファイル</p> 	<p>ホッチキスは外して、ひもで十文字に強く縛って適量を出すことができます。</p> <p><u>ビニール・布の表紙やファイルの金具、DVD などの付録は、はずしてください。</u></p>	 <p>出せません</p>
<p>ダンボール、新聞紙、雑誌、雑紙、チラシは、テープ状のひもで縛って出すことは、できません。</p>	 <p>出せません</p>	
<p>食用廃油</p> 	<p>サラダ油やオリーブオイルなどの食用廃油は、フタのしまる容器(ペットボトル等)にいれて回収ボックスに入れてください。回収ボックスは各ストックヤードに設置してあります。</p>	 <p>ガソリンや灯油などは、危険ですので絶対に持ち込まないでください。</p>
<p>白色トレイ</p> 	<p>令和5年度より、回収を始めます。</p> <p>白色トレイとは、スーパー等で売っている魚や肉・惣菜等の容器に使われている食品トレイで、白色・無地のものです。色がついているものや柄・模様が入っているもの、汚れが付着しているものは回収できません。</p> <p>また、材質の違い等で回収できないものもあります。詳細は次ページをご確認ください。</p>	
<p>衣類</p> 	<p>【出せるもの】シャツ/タオル類/ズボン/スカート/トレーナー/ジーンズ/ユニフォーム/和服(綿製品)等</p> <p>【出せないもの】背広/制服/セーター/マフラー/ダウンジャケット/ダウンコート/和服(絹製品)/革製品/ふとん類/クッション/カーペット/カーテン等</p>	

白色トレイの出し方

- ビニールやラップ・シールを取り除き、水ですすいで乾かしてください。
- トレイを重ねて搬入する必要はありません。
- 家庭から出たもののみ出せます。
(事業活動によって出たものは産業廃棄物となります。)
- 搬入はストックヤードの開場時間内にお願いします。

回収できるもの

- 食品トレイのうち、無地の白色で、汚れ等が付着しておらず、乾いているもの
- 材質が発泡ポリスチレン製であるもの

【発泡ポリスチレンの特徴】

- 簡単に割れる



- つまようじが刺さる



回収できないもの

- 納豆パック



- カップ麺の容器



- お弁当の容器



- 白色以外のもの
- 模様があるもの

- 発泡ポリスチレン製以外のもの
- 硬いもの
(つまようじが刺さらないもの)

- 発泡ポリスチレン製以外のもの

有害ごみの出し方

種類	出し方
蛍光管・蛍光管式電球 	電球・豆電球・LED 電球は、「燃えないごみ」に出してください。また、割れた物は、「燃えないごみ」に出してください。 ※イラストの蛍光灯は、各ストックヤードに出してください。 
温度計・体温計 	温度計・体温計は、「燃えないごみ」に出してください。ただし、水銀が使用されているもの(昔の体温計など)は、有害ごみとなりますので、ストックヤードに出してください。 割れた物は、プラスチック製容器に入れて、「燃えないごみ」に出してください。 ※水銀温度計とは、ガラス製の物で、中に銀色の物が入っています。
乾電池 	単1・2・3などの乾電池、アルカリ乾電池で、【水銀 0 使用】と表示してあるものは、「燃えないごみ」に出してください。 ※乾電池に表示が無い商品は、水銀を使用している物になるので、有害ごみとなります。各ストックヤードに出してください。 ※ボタン電池・リチウム電池・液入りバッテリーは、販売店にご相談ください。
珪藻土マット 	

生ごみ処理容器等設置事業補助金

家庭から排出されるごみの減量化のため、生ごみ処理容器等を設置した方に、その購入費用の一部を補助する制度です。

対象者

- ・多良木町内に居住している方で、購入した処理機等を家庭内で有効に使用し、適正に維持管理できる方。事業所等での使用の場合は除きます。

対象製品

- ・生ごみ処理機 1世帯につき1台まで
- ・生ごみ処理容器 1世帯につき2個まで







補助額

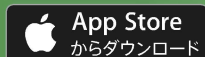
種類	補助金額	必要なもの
処理機 	1台につき購入価格の 2分の1 (上限額 20,000 円)	・見積書(請求書) ・領収書(宛名記載あり) ・カタログ等のコピー ・設置状況がわかる写真 ・印鑑 ・通帳の写し(振込先口座が確認できる書類)
処理容器 	1個につき購入価格の 2分の1 (上限額 3,000 円)	

申請書類提出先

多良木町役場 住民ほけん課 保健衛生係（多良木町保健センター内）
 電話番号：0966-42-1100（直通）

その他のごみの出し方

種類	出し方
外装板 石膏ボード 陶器製便座 自動車部品	販売店、廃品回収業者、産業廃棄物処理業者にご相談ください。
消火器 	販売店または処理業者(株式会社 消火器リサイクル推進センター: 03-5829-6773)などにご相談ください。 エアゾール式消火器は中身を空にして、穴を開けて「燃えないごみ」に出してください。
布団 	指定の「燃えるごみ」に出してください。入らない物は、三つ折り程度に畳んで紐で十文字に強く縛って、直接、人吉球磨クリーンプラザに持ち込んでください。
じゅうたん カーペット 	1m 以内に切断し、指定の「燃えるごみ」に出してください。電気カーペットなど、コードが付いているカーペットは、コードを切り離し、コードは、「燃えないごみ」の袋に出してください。
傘 	傘布は剥がして、「燃えるごみ」に出してください。 傘の柄と骨組みの部分は「燃えないごみ」に出してください。 <div style="display: flex; align-items: center; justify-content: center;"> <div style="border: 1px solid black; padding: 2px; margin-right: 10px;">燃えないごみへ</div>  <div style="border: 1px solid black; padding: 2px; margin-left: 10px;">燃えるごみへ</div> </div>
おもちゃ等 	布やプラスチック部分は、「燃えるごみ」に出してください。 電池や金属部分は分別し、「燃えないごみ」に出してください。



配信中!

人吉球磨 ごみ分別アプリ



人吉球磨クリーンプラザ
イメージキャラクター
ぐりんくりん

ごみに関する“困った”をアプリで解決!

1

収集日程・アラート設定

ごみの出し忘れ防止に

カレンダー

アラート
通知

2

分別辞典・出し方

ごみの出し方を簡単検索

ごみの
出し方

分別
辞典

3

お知らせ・よくある質問

様々な情報を取得可能

お知らせ

よくある
質問

詳細は裏面をチェック!

人吉球磨ごみ分別アプリ

検索



AppStore (iPhone)
PlayStore (Android)
からダウンロード!

右のQRコードからアクセスできます▶



お問い合わせ 人吉球磨広域行政組合 人吉球磨クリーンプラザ TEL: 0966-22-1414

人吉市 錦町 あさぎり町 多良木町 湯前町 水上村 相良村 山江村 五木村 球磨村

いろいろな機能で ご家庭のごみ出しをサポート!!

ごみの分け方が分からない。



ごみの出し方

燃えるごみ・燃えないごみって
いつ出すんだっけ？



カレンダー

忙しくて電話できない。



よくある質問

コレってどうやって出すの？



ごみ分別辞典

ごみに関する最新情報を確認。



お知らせ

詳しく聞きたい、知りたい。




関連業者・問い合わせ先

初期設定方法

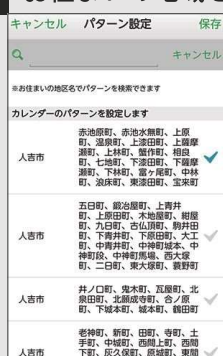
1 アプリを起動



2 通知の許可を選択※



3 お住まいの地域を選択



設定完了!

※通知許可の選択により、アラート機能をご利用いただけます。



アラート機能設定により、ごみの出し忘れを防止します♪

1. メニューから 設定をタップ



2. アラート設定を タップ



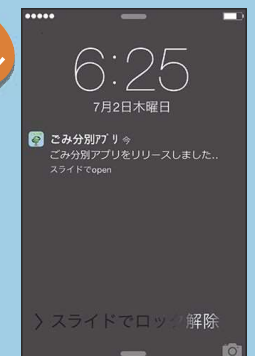
3. 当日または前日に 時刻を設定



4. 通知がほしい 項目にチェック



設定時刻に 通知が届きます※



設定完了!

※お使いの機種により、通知方法が異なります。

【受け入れ施設】 人吉球磨クリーンプラザ

住所 熊本県人吉市赤池水無町 1269 番地 1

TEL 0966-22-1414

搬入できる日 日曜日から金曜日まで

受付時間 午前 8 時 30 分から午後 5 時まで

休場日 土曜日、祝日、振替休日

12 月 31 日～1 月 3 日

お問い合わせ先

【担当課】 多良木町役場 住民ほけん課

保健衛生係（保健センター）

住所 熊本県球磨郡多良木町大字多良木 1586 番地

TEL 0966-42-1100