

# 私たちのまちの家計簿

## 平成28年度下半期 町の財政事情

### 1 収入及び支出の概況

本町の平成28年度下半期(平成29年3月末日現在、予算については3月補正後)において、各会計ごとの収入及び支出の状況は次のとおりです。

**一般会計 予算額総額： 64億7,902万円**

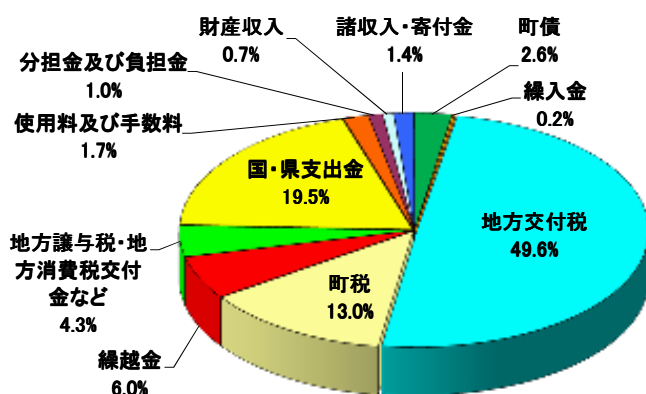
地方公共団体の行政運営の基本的な経費を網羅して計上した会計で、他の特別会計で計上される以外のすべての経費を処理しています。

平成28年度は当初予算額62億8,000万円に7回の補正を行い、1億9,902万円を追加しています。

### 歳入

(単位:万円)

科目	区分	説明	予算額 A		収入済額 B		収入率 B/A
			金額	構成比	金額	構成比	
町	税	町民の方々から納付して頂いた税金	76,227	11.8%	78,124	13.0%	102.5%
地方譲与税		国が国税として徴収し、一定基準によって町に譲与される税	6,749	1.0%	6,788	1.1%	100.6%
利子割交付金等		預金利子等の所得に対し分離課税される県民税収入から町に交付されるもの	1,954	0.3%	372	0.1%	19.0%
地方消費税交付金		消費税から地方消費税として町へ交付されるもの	17,319	2.7%	17,319	2.9%	100.0%
自動車取得税交付金		県に納付された自動車取得税の約70%を交付	811	0.1%	1,147	0.2%	141.4%
地方特例交付金		地方税の減税に伴う減収額を補てんするため国から交付	155	0.0%	155	0.0%	100.0%
地方交付税		町が自主的に行政を執行できるよう国から交付される財源	280,307	43.3%	298,346	49.6%	106.4%
交通安全対策特別交付金		町が交通安全施設の整備を行うため交付	108	0.0%	102	0.0%	94.4%
分担金及び負担金		保育園の保護者負担金等	7,233	1.1%	5,941	1.0%	82.1%
使用料及び手数料		各種施設の使用料等	9,899	1.5%	10,524	1.7%	106.3%
国庫支出金		国が交付する補助金等	74,379	11.5%	65,867	11.0%	88.6%
県支出金		県が交付する補助金等	71,854	11.1%	50,892	8.5%	70.8%
財産収入		町有林の間伐木売払収入等	4,518	0.7%	4,460	0.7%	98.7%
寄附金		町民の方々からの寄附金	1,215	0.2%	1,215	0.2%	100.0%
繰入金		基金等からの繰入金	1,149	0.2%	1,139	0.2%	99.1%
繰越金		前年度繰越金	35,868	5.5%	35,868	6.0%	100.0%
諸収入		健康診断個人負担金等雑収入	7,787	1.2%	7,187	1.2%	92.3%
町債		国などから借りた借金等	50,370	7.8%	15,730	2.6%	31.2%
合計			647,902	100%	601,176	100%	92.8%
















### 収入済額 601,176万円の構成

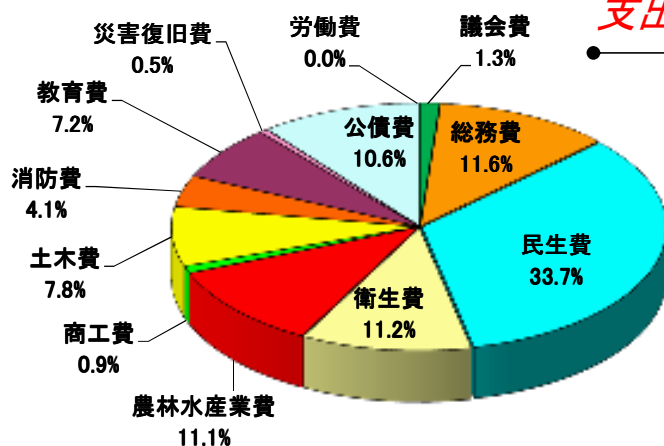
主な収入済額は、地方交付税29億8,346万円、町税7億8,124万円、地方消費税交付金1億7,319万円で、全体の収入率は92.8%となっています。なお、国県支出金や町債など工事等に伴う歳入については、出納閉鎖(5月31日)前に収入予定となっています。

# 歳出

(単位:万円)

科目	区分	予算額 A		支出済額 B		支出率 B/A
		金額	構成比	金額	構成比	
議会費 議会の開催など		7,886	1.2%	7,829	1.3%	99.3%
総務費 施設管理・電算・広報など		95,590	14.7%	68,993	11.6%	72.2%
民生費 福祉事業・保育所など		205,492	31.7%	201,334	33.7%	98.0%
衛生費 ごみ処理・住民検診など		68,041	10.5%	66,824	11.2%	98.2%
農林水産業費 農地、森林整備など		68,816	10.6%	66,560	11.1%	96.7%
商工費 商工業の振興、観光など		6,467	1.0%	5,478	0.9%	84.7%
土木費 道路、河川の整備		48,290	7.5%	46,398	7.8%	96.1%
消防費 消防活動、災害対策など		25,355	3.9%	24,707	4.1%	97.4%
教育費 各学校の管理など		49,797	7.7%	43,066	7.2%	86.5%
災害復旧費 道路、農地、林道の復旧		7,062	1.1%	2,689	0.5%	38.1%
公債費 借金の返済		64,611	10.0%	63,611	10.6%	98.5%
労働費		0	0.0%	0	0.0%	0.0%
予備費		495	0.1%	0	0.0%	0.0%
合計		647,902	100.0%	597,489	100.0%	92.2%

## 支出済額 597,489万円の構成



支出率は92.2%  
で、歳入と同様に  
工事等に伴う歳出  
については、出納  
閉鎖前に支出予定  
となっています。

## 特別会計予算額合計： 36億1,587万円

特定の事業を行うときなどに経理を他の会計と区別する必要があるとき法律や条例に基づいて設置しています。

### ●国民健康保険特別会計

国民健康保険事業の歳入歳出等の財務に関する会計。

### ●後期高齢者医療特別会計

75歳以上の方及び65歳以上の一定以上の障害のある方への医療サービスを提供するための会計。

### ●介護保険特別会計

介護保険事業の歳入歳出等の財務に関する会計。

### ●久米財産区特別会計

区有林経営事業の円滑な運営とその経理の適正化を図るために設置。

### ●下水道事業特別会計

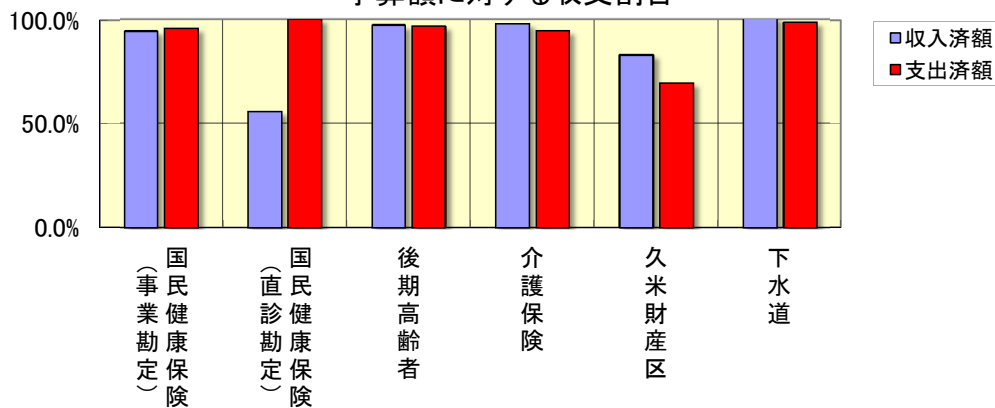
下水道事業の円滑な運営とその経理の適正化を図るために設置。

各特別会計収支状況

(単位:万円)

区分 会計名	予算額	収入済額		支出済額	
		収入率	支出率		
国民健康保険特別会計(事業勘定)	161,510	152,481	94.4%	154,684	95.8%
国民健康保険特別会計(直診勘定)	695	388	55.9%	695	99.9%
後期高齢者医療特別会計	14,043	13,677	97.4%	13,582	96.7%
介護保険特別会計	155,480	152,254	97.9%	147,286	94.7%
久米財産区特別会計	1,180	979	83.0%	821	69.6%
下水道事業特別会計	28,679	28,995	101.1%	28,290	98.6%
合 計	361,587	348,774	96.5%	345,358	95.5%

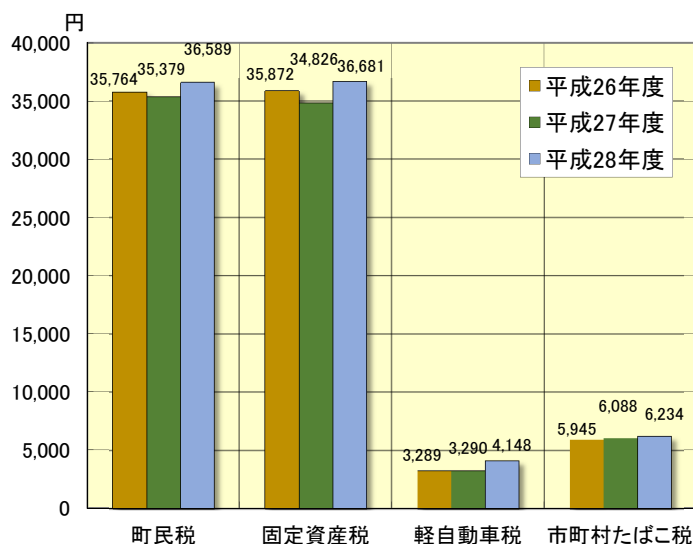
予算額に対する収支割合



## 2 住民負担の状況

### 平成28年度の住民一人当たりの町税の負担額 83,652円

平成29年3月末日における町税全体(国民健康保険税を除く)の調定額は8億2,422万円で、これを多良木町の人口9,853人(平成29年3月31日現在)で割ると、住民一人当たり83,652円となります。



### ●町民税

個人及び法人等に対し「所得割」又は「均等割及び所得割若しくは法人税割の合計額」によって賦課される税。

### ●固定資産税

固定資産(土地、家屋及び償却資産)に対し賦課される税。

### ●軽自動車税

原動機付自転車、軽自動車、小型特殊自動車及び二輪の小型自動車に対し賦課される税。

### ●市町村たばこ税

たばこの製造者等が、製造たばこを小売業者に売り渡す場合において賦課される税。

### 3 公営事業の経理の状況（上水道事業会計）

平成29年3月末日における上水道事業会計の経理の状況は、次のとおりです。

区分	予算額 A	収支済額 B	B/A
収入			
水道事業収益	18,144	18,551	102.2%
内 営 業 収 益	16,246	16,647	102.5%
内 営 業 外 収 益	1,898	1,904	100.3%
支出			
水道事業費用	16,810	15,457	92.0%
内 営 業 費 用	14,566	13,673	93.9%
内 営 業 外 費 用	2,244	1,784	79.5%
特別損失	0	0	

区分	予算額 A	収支済額 B	B/A
収入			
資本的収入	297	297	100.0%
内 企 業 債	0	0	0.0%
内 出 資 金、負 担 金	297	297	100.0%
支出			
資本的支出	10,161	8,329	82.0%
内 建 設 改 良 費	6,097	4,265	70.0%
内 企 業 債 償 還 金	4,064	4,064	100.0%

※ 資本的収入が資本的支出に不足する額は、過年度損益勘定留保資金で補てんするものとする。

### 4 財産、公債及び一時借入金の現在高

#### 公有財産の状況

平成29年3月末日における公有財産の状況は、次のとおりです。

項目	土地 m <sup>2</sup>	建 物		
		延面積 m <sup>2</sup>	棟数	
行政財産	本 庁 舎	13,037	5,133	11
	そ の 他 の 施 設	1,878	2,078	17
	小 学 校	75,472	14,917	33
	中 学 校	30,746	7,418	16
	公 営 住 宅	67,955	19,676	127
	公 園	26,145	315	11
	そ の 他	216,878	20,119	83
	山 林	491,278		
計	923,389	69,656	298	
普通財産	宅 地	44,778	1,056	13
	山 林	11,943,925		
	原 野	461,435		
	そ の 他			
計	12,450,138	1,056	13	
合 計	13,373,527	70,712	311	

#### ●行政財産

地方公共団体において公用又は公共用に供し、又は供する事と決定した財産。（地方公共団体の行政執行の物的手段として行政目的の効果を達成のために利用されるべきもの）

#### ●普通財産

行政財産以外の一切の財産。（行政財産のように行政執行上の用具として直接使用されるべきものではなく、その経済的効果を保全発揮することにより、間接的に地方公共団体の行政に貢献せしめるため、原則として一般私法の適用を受けて管理処分が行われるべき性質のもの）

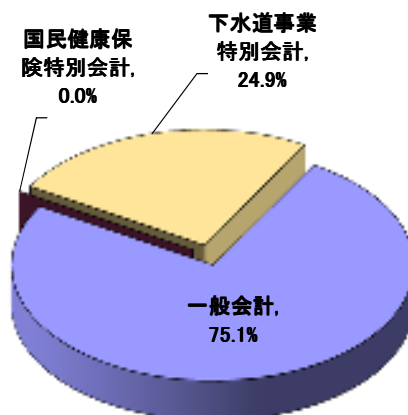
#### 公債現在高の状況 公債現在高総額(一般会計及び特別会計) 79億7,506万円

借入先	元金	平成27年度末現在高	平成28年度発行予定額	平成28年度償還元金	差引現在高
1 政 府 資 金		486,175	49,980	46,909	489,246
財 政 融 資 資 金		470,411	49,980	43,186	477,205
簡易生命保険資金等		15,764	0	3,723	12,041
2 地方公共団体金融機構		61,020	1,400	4,540	57,880
3 市 中 銀 行		7,273	0	510	6,763
4 その他の金融機関		50,178	0	5,278	44,900
5 共 済 等		0	0	0	0
6 そ の 他		837	0	439	398
合 計		605,483	51,380	57,676	599,187

会計	元金	平成27年度末現在高	平成28年度発行予定額	平成28年度償還元金	差引現在高
国民健康保険特別会計		600	0	600	0
下水道事業特別会計		209,252	2,330	13,263	198,319
合 計		209,852	2,330	13,863	198,319

※万円単位以下を四捨五入で表示しているため差引現在高に誤差が生じる場合があります。

#### 公債現在高の構成



#### 一時借入金現在高の状況

平成29年3月末日現在	一時借入金現在高	なし
-------------	----------	----

#### ●一時借入金

会計年度中に一時的に収支の不均衡を生じ、歳計現金が不足した場合に、その支払資金の不足を補うために地方公共団体が借り入れる借入金をいう。

一時借入金は、予算には歳入として計上しないものであり、その会計年度の歳入をもって、その会計年度において、償還しなければならない。

## 5 町の借入金及び預金

町の借入金は、平成28年度末予定で一般会計及び特別会計を合わせると79億7,506万円となり、前年より2億2,651万円減少しており、住民1人当り80.9万円となります。

また、町の預金は、平成28年度末予定で27億989万円となり、前年より1億9,337万円増加しており、住民1人当り27.5万円となります。

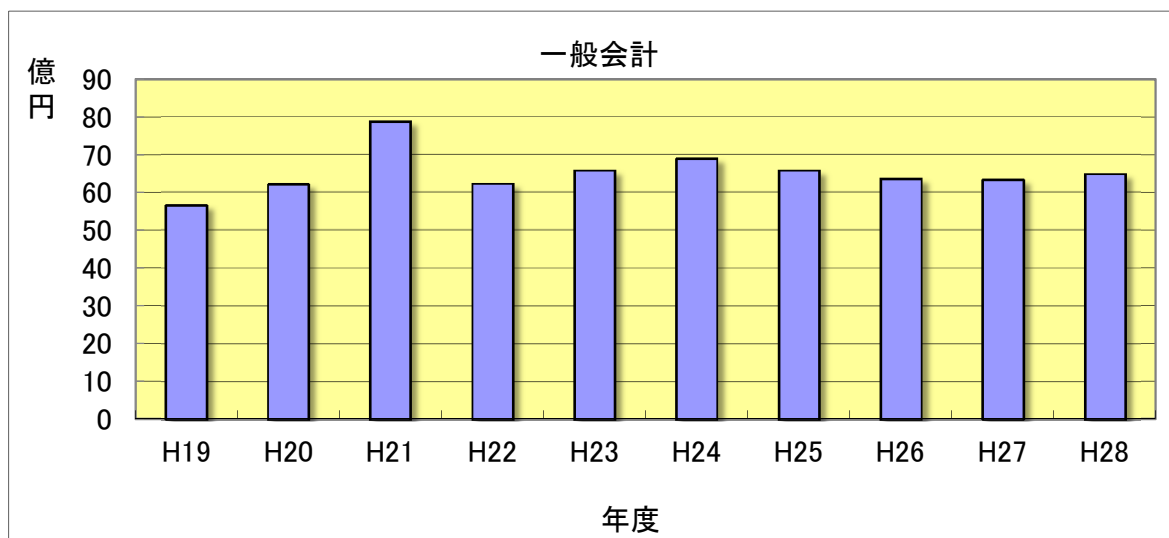
借入元金現在高 (公債現在高)		預金残高 (基金残高)	
<b>1人当り</b>	<b>80.9万円</b>	<b>1人当り</b>	<b>27.5万円</b>

平成29年3月31日現在人口:9,853人

## 6 町の予算10年間の推移

平成28年度の予算額(平成29年3月末日現在)は、一般会計で64億7,902万円、特別会計を合わせると、100億9,489万円で、前年より3,755万円増えています。

一般会計予算の総額は、対前年比1億5,438万円の増額となりますが、主な増額の要因として地方創生拠点整備交付金事業による公民館改築改修事業(久米公民館、黒肥地公民館)等が挙げられます。



特別会計には、国民健康保険(事業勘定)、国民健康保険((直診勘定)、介護保険(H12~)、後期高齢者医療、久米財産区、下水道の6つの事業会計(上水道公営事業を除く。)があります。

特別会計予算の総額は、36億1,587万円で対前年比1億1,684万円の減額です。下水道事業特別会計において、環境整備の完了に伴い、本年度予算額は減額となっています。

