

# 私たちのまちの家計簿

## 令和2年度下半期 町の財政事情

### 1 収入および支出の概況

本町の令和2年度下半期(令和3年3月末日現在、予算については3月補正後)において、各会計ごとの収入および支出の状況は次のとおりです。

**一般会計 予算額総額: 88億5,443万円**

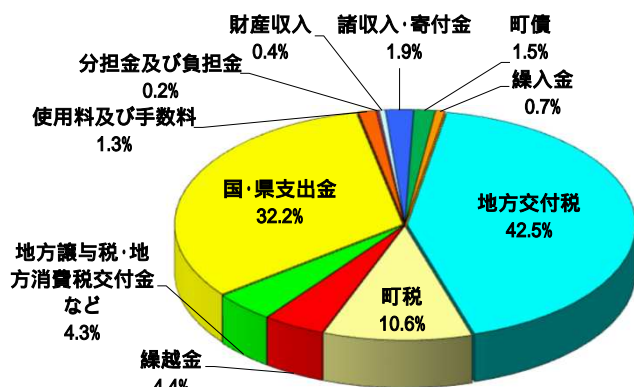
地方公共団体の行政運営の基本的な経費を網羅して計上した会計で、他の特別会計で計上される以外のすべての経費を処理しています。

令和2年度は当初予算額69億2000万円に11回の補正を行い、19億3,443万円を追加しています。

### 歳入

(単位:万円)

科目	区分	説明	予算額 A		収入済額 B		収入率 B/A
			金額	構成比	金額	構成比	
町	税	町民の方々から納付して頂いた税金	77,091	8.7%	79,272	10.6%	102.8%
地方譲与税	税	国が国税として徴収し、一定基準によって町に譲与される税	9,439	1.1%	9,439	1.2%	100.0%
利子割交付金等		預金利子等の所得に対し分離課税される県民税収入から町に交付されるもの	590	0.1%	849	0.1%	143.9%
地方消費税	税金	消費税から地方消費税として町へ交付されるもの	20,947	2.4%	20,947	2.8%	100.0%
環境性能割交付金	税金	自動車取得税交付金の廃止に伴い、自動車取得時に賦課される自動車税環境性能割の一部が交付される	348	0.0%	471	0.1%	135.3%
地方特例金	税金	地方税の減税に伴う減収額を補てんするため国から交付	508	0.1%	508	0.1%	100.0%
地方交付税	税金	町が自主的に行政を執行できるよう国から交付される財源	294,155	33.2%	318,644	42.5%	108.3%
交通安全対策特別交付金	税金	町が交通安全施設の整備を行うため交付	93	0.0%	93	0.0%	100.0%
分担金及び負担金	税金	保育園の保護者負担金等	3,621	0.4%	1,586	0.2%	43.8%
使用料及び手数料	税金	各種施設の使用料等	9,080	1.0%	9,396	1.3%	103.5%
国庫支出金	税金	国が交付する補助金等	234,739	26.5%	196,319	26.2%	83.6%
県支出金	税金	県が交付する補助金等	84,448	9.5%	45,438	6.0%	53.8%
財産収入	税金	町有林の間伐木売払収入等	3,389	0.4%	3,260	0.4%	96.2%
寄附金	税金	ふるさと応援寄附金や町民の方からの寄附金等	9,320	1.1%	9,820	1.3%	105.4%
繰入金	税金	基金等からの繰入金	10,841	1.2%	4,975	0.7%	45.9%
繰越金	税金	前年度繰越金	32,923	3.7%	32,923	4.4%	100.0%
諸収入	税金	健康診断個人負担金等雑収入	7,239	0.8%	4,986	0.6%	68.9%
町債	税金	国などから借りた借入金等	86,672	9.8%	11,283	1.5%	13.0%
合計			885,443	100%	750,209	100%	84.7%










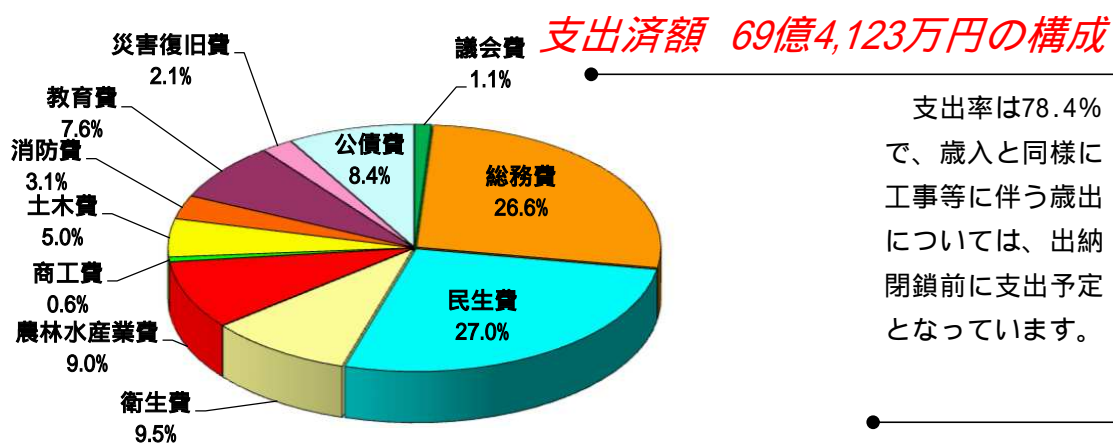
### 収入済額 75億209万円の構成

主な収入済額は、地方交付税31億8,644万円、町税7億9,272万円、地方消費税交付金2億947万円で、全体の収入率は84.7%となっています。なお、国県支出金や町債など工事に伴う歳入については、出納閉鎖(5月31日)前に収入予定となっています。

# 歳出

(単位:万円)

科目	区分	予算額 A		支出済額 B		支出率 B/A
		金額	構成比	金額	構成比	
議会費 議会の開催など		7,727	0.9%	7,403	1.1%	95.8%
総務費 施設管理・電算・広報など		247,702	28.0%	184,697	26.6%	74.6%
民生費 福祉事業・子育て支援など		207,737	23.5%	187,228	27.0%	90.1%
衛生費 ごみ処理・住民検診など		70,030	7.9%	65,736	9.5%	93.9%
農林水産業費 農地、森林整備など		67,257	7.6%	62,270	9.0%	92.6%
商工費 商工業の振興、観光など		5,167	0.6%	4,555	0.6%	88.2%
土木費 道路、河川の整備など		66,807	7.5%	35,099	5.0%	52.5%
消防費 消防活動、災害対策など		42,088	4.7%	21,537	3.1%	51.2%
教育費 各学校の管理など		66,211	7.5%	52,873	7.6%	79.9%
災害復旧費 道路、農地、林道の復旧		45,444	5.1%	14,349	2.1%	31.6%
公債費 借金の返済		58,672	6.6%	58,376	8.4%	99.5%
予備費		601	0.1%	0	0.0%	0.0%
合計		885,443	100.0%	694,123	100.0%	78.4%



## 特別会計予算額合計： 33億4,034万円

特定の事業を行うときなどに経理を他の会計と区別する必要があるとき法律や条例に基づいて設置しています。

### 国民健康保険特別会計

国民健康保険事業の歳入歳出等の財務に関する会計。

### 後期高齢者医療特別会計

75歳以上の方及び65歳以上の一定以上の障害のある方への医療サービスを提供するための会計。

### 介護保険特別会計

介護保険事業の歳入歳出等の財務に関する会計。

### 久米財産区特別会計

区有林経営事業の円滑な運営とその経理の適正化を図るために設置。

### 下水道事業特別会計

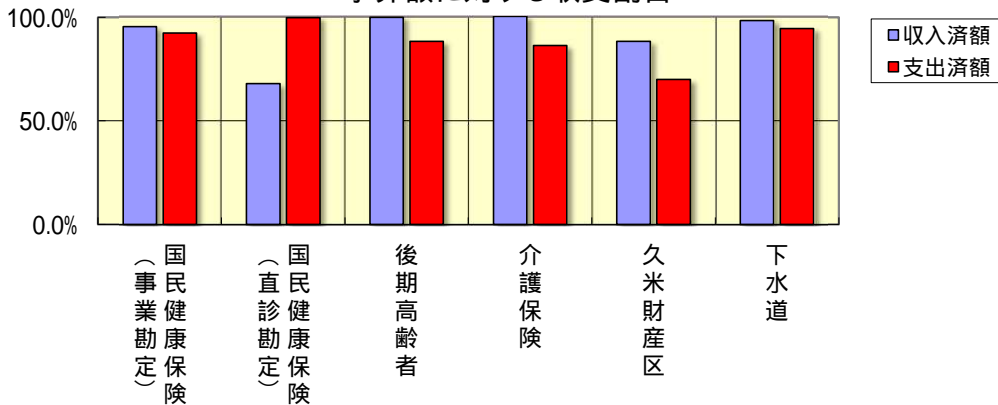
下水道事業の円滑な運営とその経理の適正化を図るために設置。

各特別会計収支状況

(単位:万円)

会計名	区分	予算額	収入済額		支出済額	
			収入率	支出率		
国民健康保険特別会計(事業勘定)		128,563	122,776	95.5%	118,866	92.5%
国民健康保険特別会計(直診勘定)		981	667	68.0%	981	100.0%
後期高齢者医療特別会計		15,419	15,428	100.1%	13,622	88.3%
介護保険特別会計		157,601	158,324	100.5%	136,144	86.4%
久米財産区特別会計		1,138	1,007	88.5%	796	69.9%
下水道事業特別会計		30,332	29,871	98.5%	28,680	94.6%
合計		334,034	328,073	98.2%	299,089	89.5%

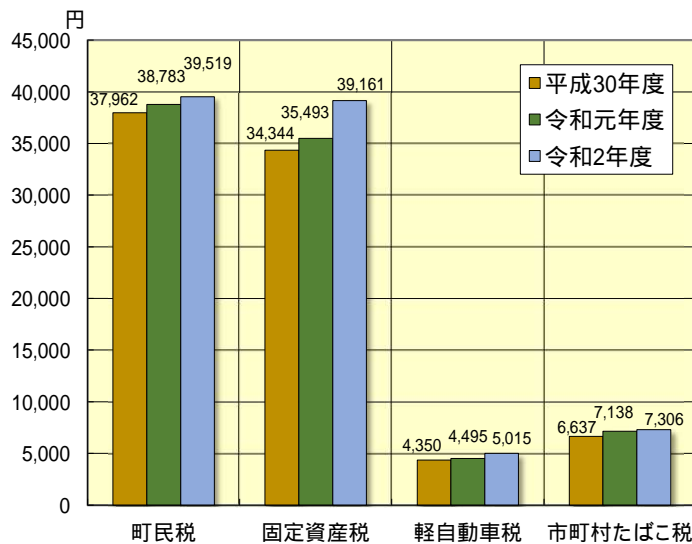
予算額に対する収支割合



## 2 住民負担の状況

令和2年度の住民一人当たりの町税の負担額 91,001円

令和3年3月末日における町税全体(国民健康保険税を除く)の調定額は8億3,457万円で、これを多良木町の人口9,171人(令和3年3月31日現在)で割ると、住民一人当たり91,001円となります。



### 町民税

個人及び法人等に対し「所得割」または「均等割および所得割もしくは法人税割の合計額」によって賦課される税。

### 固定資産税

固定資産(土地、家屋及び償却資産)に対し賦課される税。

### 軽自動車税

原動機付自転車、軽自動車、小型特殊自動車および二輪の小型自動車に対し賦課される税。

### 市町村たばこ税

たばこの製造者等が、製造たばこを小売業者に売り渡す場合において賦課される税。

### 3 公営事業の経理の状況（上水道事業会計）

令和3年3月末日における上水道事業会計の経理の状況は、次のとおりです。

区分	予算額 A	収支済額 B	B/A	
収入	水道事業収益	17,381	18,390	105.8%
	内 営 業 収 益	15,747	16,658	105.8%
	内 営 業 外 収 益	1,634	1,732	106.0%
支出	水道事業費用	17,171	15,765	91.8%
	内 営 業 費 用	15,744	14,848	94.3%
	内 営 業 外 費 用	1,427	917	64.3%
	特 別 損 失	0	0	0.0%

区分	予算額 A	収支済額 B	B/A	
収入	資本的収入	84	152	181.0%
	内 企 業 債	0	0	0.0%
	内 出 資 金、負 担 金	84	152	181.0%
支出	資本的支出	9,226	8,997	97.5%
	内 建 設 改 良 費	4,591	4,362	95.0%
	内 企 業 債 償 還 金	4,635	4,635	100.0%

資本的収入が資本的支出に不足する額は、過年度損益勘定留保資金で補てんするものとする。

### 4 財産、公債および一時借入金の現在高

#### 公有財産の状況

令和3年3月末日における公有財産の状況は、次のとおりです。

項目	土地 m <sup>2</sup>	建 物		
		延面積 m <sup>2</sup>	棟数	
行政財産	本 庁 舎	13,037	5,133	11
	そ の 他 の 施 設	2,217	2,143	18
	公 共 用 財 産			
	小 学 校	75,472	14,917	29
	中 学 校	30,746	7,418	16
	公 営 住 宅	67,955	19,727	128
	公 園	26,145	315	11
	そ の 他	224,101	22,120	92
山 林	491,278			
計	930,951	71,773	305	
普通財産	宅 地	47,636	1,275	13
	山 林	11,944,628		
	原 野	461,435		
	そ の 他			
計	12,453,699	1,275	13	
合 計	13,384,650	73,048	318	

#### 行政財産

地方公共団体において公用または公共用に供し、または供する事と決定した財産。

#### 普通財産

行政財産以外は一切の財産。（行政財産と異なり、直接的に行政執行上の手段として使用されるものではなく、間接的に町の行政に貢献させるため、管理処分がされるべき性質のもの）

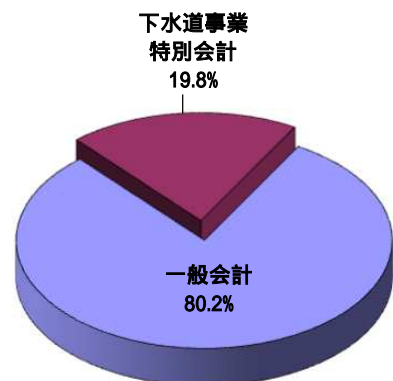
#### 公債現在高の状況 公債現在高総額（一般会計及び特別会計） 73億5,186万円

借入先	元金	令和元年度末現在高	令和2年度発行予定額	令和2年度償還元金	差引現在高
1 政 府 資 金		459,521	68,992	50,728	477,785
財 政 融 資 資 金		453,781	68,992	49,650	473,123
簡易生命保険資金等		5,740	0	1,078	4,662
2 地方公共団体金融機構		84,316	17,703	5,127	96,892
3 市 中 銀 行		0	10,990	0	10,990
4 その他の金融機関		0	0	0	0
5 共 済 等		0	3,700	0	3,700
6 そ の 他		0	0	0	0
合 計		543,837	101,385	55,855	589,367

会計	元金	令和元年度末現在高	令和2年度発行予定額	令和2年度償還元金	差引現在高
下水道事業特別会計		158,700	1,400	14,281	145,819
合 計		158,700	1,400	14,281	145,819

万円単位以下を四捨五入で表示しているため差引現在高に誤差が生じる場合があります。

#### 公債現在高の構成



#### 一時借入金現在高の状況

令和3年3月末日現在 一時借入金現在高	なし
---------------------	----

#### 一時借入金

会計年度中に一時的に収支の不均衡を生じ、歳計現金が不足した場合に、その支払資金の不足を補うために地方公共団体が借り入れる借入金をいう。

一時借入金は、予算には歳入として計上しないものであり、その会計年度の歳入をもって、その会計年度において、償還しなければならない。

## 5 町の借入金及び預金

町の借入金は、令和2年度末予定で一般会計及び特別会計を合わせると73億5,186万円となり、前年より1億3,319万円増加しており、住民1人当たり80.2万円となります。

また、町の預金は、令和2年度末予定で25億243万円となり、前年より3億3,896万円増加しており、住民1人当たり27.3万円となります。

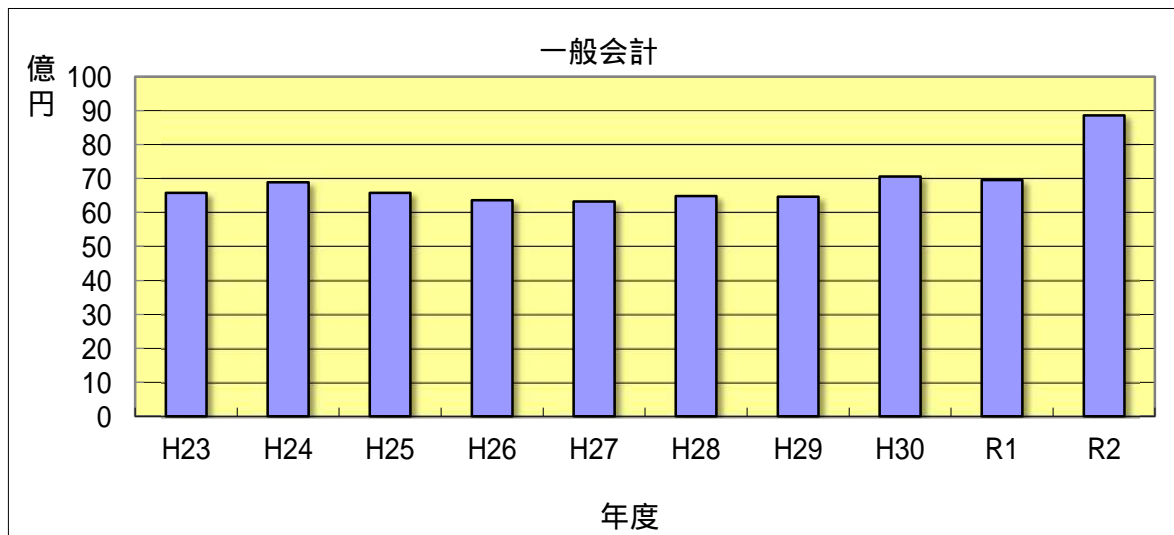
借入元金現在高 (公債現在高)		預金残高 (基金残高)	
1人当たり	80.2万円	1人当たり	27.3万円

令和3年3月31日現在人口:9,171人

## 6 町の予算10年間の推移

令和2年度の予算額(令和3年3月末日現在)は、一般会計で88億5,443万円、特別会計を合わせると、121億9,477万円で、前年より17億8,619万円増えています。

一般会計予算の総額は、対前年比18億9,918万円の増額となりますが、主な増額の要因として新型コロナウイルス関連対策事業を行ったことなどが挙げられます。



特別会計には、国民健康保険(事業勘定)、国民健康保険(直診勘定)、介護保険(H12~)、後期高齢者医療、久米財産区、下水道の6つの事業会計(上水道公営事業を除く。)があります。

特別会計予算の総額は、33億4,034万円で対前年比1億1,299万円の減額となりますが、主な減額の要因として、国民健康保険(事業勘定)において、前年度に基金の積立を行ったことなどが挙げられます。

