

私たちのまちの家計簿

令和4年度上半期 町の財政事情

1 収入および支出の概況

本町の令和4年度上半期(令和4年9月末日現在、予算については9月補正後)における、各会計ごとの収入および支出の状況は次のとおりです。

一般会計 予算額総額: 85億4,383万円

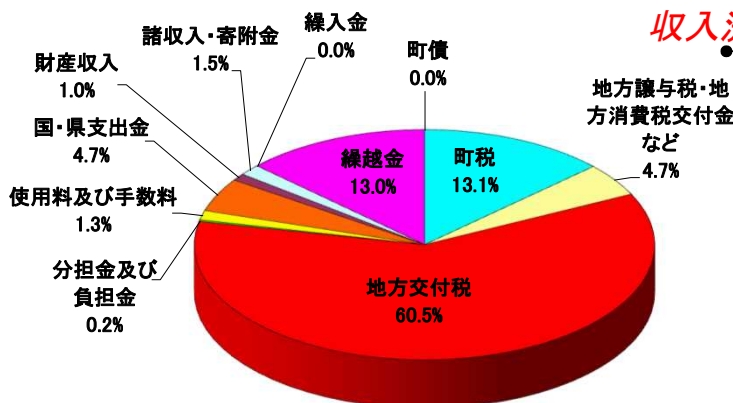
地方公共団体の行政運営の基本的な経費を網羅して計上した会計で、他の特別会計で計上される以外のすべての経費を処理しています。

令和4年度は当初予算額81億8,600万円に3回の補正を行い、3億5,783万円を追加しています。

歳入

(単位:万円)

科目	区分	説明	予算額 A		収入済額 B		収入率 B/A
			金額	構成比	金額	構成比	
町税	税	町民の方々から納付して頂いた税金	75,533	8.8%	47,176	13.1%	62.5%
地方譲与税	税	国が国税として徴収し、一定基準によって町に譲与される税	10,529	1.2%	3,430	1.0%	32.6%
利子割交付金等		預金利子等の所得に対し分離課税される県民税収入から町に交付されるもの	1,296	0.2%	722	0.2%	55.7%
地方消費税交付金	税金	消費税から地方消費税として町へ交付されるもの	22,877	2.7%	12,046	3.3%	52.7%
環境性能割交付金	税金	自動車取得税交付金の廃止に伴い、自動車取得時に賦課される自動車税環境性能割の一部が交付	608	0.1%	183	0.1%	30.1%
地方特例交付金	税金	地方税の減税に伴う減収額を補てんするため国から交付	318	0.0%	318	0.1%	100.0%
地方交付税	税金	町が自主的に行政を執行できるよう国から交付される財源	270,290	31.6%	217,630	60.5%	80.5%
交通安全対策特別交付金	税金	町が交通安全施設の整備を行うため国から交付	93	0.0%	40	0.0%	43.0%
分担金及び負担金	税金	保育園の保護者負担金等	2,863	0.3%	779	0.2%	27.2%
使用料及び手数料	税金	各種施設の使用料等	9,821	1.2%	4,717	1.3%	48.0%
国庫支出金	支出	国が交付する補助金等	158,157	18.5%	9,100	2.5%	5.8%
県支出金	支出	県が交付する補助金等	86,860	10.2%	7,997	2.2%	9.2%
財産収入	収入	町有林の間伐木売払収入等	6,090	0.7%	3,372	1.0%	55.4%
寄附金	収入	町民の方々や、ふるさと納税等による寄附金	12,037	1.4%	3,710	1.0%	30.8%
繰入金	収入	基金等からの繰入金	27,423	3.2%	0	0.0%	0.0%
繰越金	収入	前年度繰越金	30,499	3.6%	46,772	13.0%	153.4%
諸収入	収入	健康診断個人負担金等雑収入	7,478	0.9%	1,766	0.5%	23.6%
町債	収入	国などから借りた借金等	131,611	15.4%	0	0.0%	0.0%
合計			854,383	100.0%	359,758	100.0%	42.1%















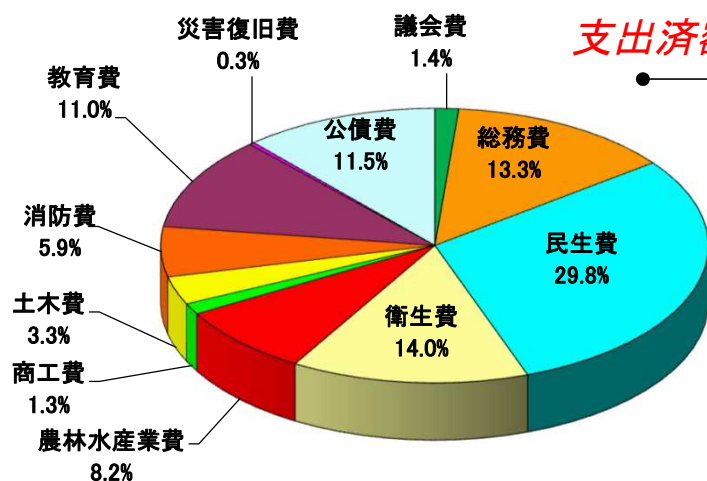
収入済額35億9,758万円の構成

主な収入済額は、地方交付税21億7,630万円、町税4億7,176万円、地方消費税交付金1億2,046万円で、全体の収入率は42.1%となっています。なお、国県支出金や町債など工事等に伴う歳入については、出納閉鎖(5月31日)前までに収入予定となります。

歳出

(単位:万円)

科目	区分	予算額 A		支出済額 B		支出率 B/A
		金額	構成比	金額	構成比	
議会費 議会の開催など		7,780	0.9%	3,909	1.4%	50.2%
総務費 施設管理・電算・広報など		126,429	14.8%	37,074	13.3%	29.3%
民生費 福祉事業・保育所など		198,629	23.3%	82,915	29.8%	41.7%
衛生費 ごみ処理・住民検診など		86,273	10.1%	38,874	14.0%	45.1%
農林水産業費 農地、森林整備など		77,779	9.1%	22,721	8.2%	29.2%
商工費 商工業の振興、観光など		6,010	0.7%	3,518	1.3%	58.5%
土木費 道路、河川の整備など		41,434	4.8%	9,211	3.3%	22.2%
消防費 消防活動、災害対策など		25,804	3.0%	16,272	5.9%	63.1%
教育費 各学校の管理など		188,897	22.1%	30,510	11.0%	16.2%
災害復旧費 道路、農地、林道の復旧		31,230	3.7%	837	0.3%	2.7%
公債費 借金の返済		63,517	7.4%	31,939	11.5%	50.3%
予備費		602	0.1%	0	0.0%	0.0%
合計		854,384	100.0%	277,780	100.0%	32.5%



支出済額27億7,780万円の構成

支出率は32.5%
で、歳入と同様に
工事等に伴う歳出
については、出納
閉鎖前に支出予定
となっています。

特別会計予算額合計： 34億9,403万円

特定の事業を行うときなどに経理を他の会計と区別する必要があるとき法律や条例に基づいて設置しています。

●国民健康保険特別会計

国民健康保険事業の歳入歳出等の財務に関する会計。

●久米財産区特別会計

区有林経営事業の円滑な運営とその経理の適正化を図るために設置。

●後期高齢者医療特別会計

75歳以上の方及び65歳以上の一定以上の障害のある方への医療サービスを提供するための会計。

●下水道事業特別会計

下水道事業の円滑な運営とその経理の適正化を図るために設置。

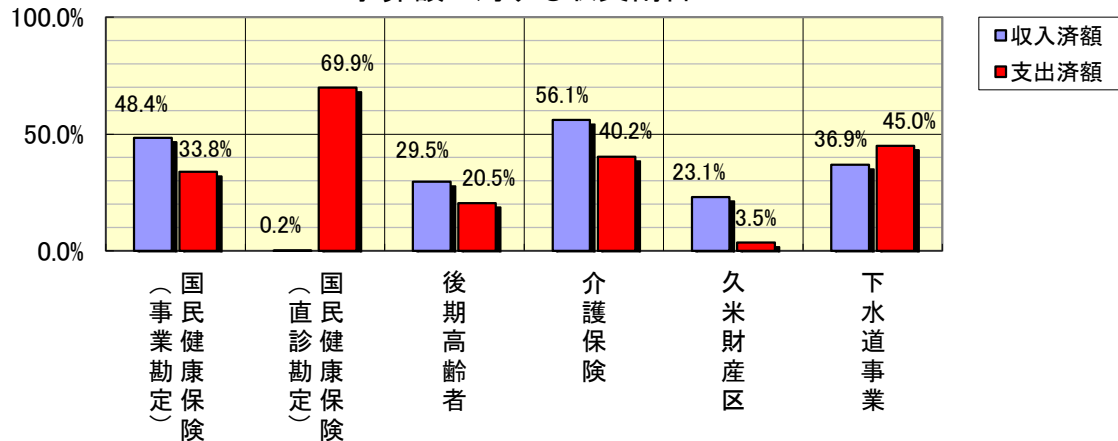
●介護保険特別会計

介護保険事業の歳入歳出等の財務に関する会計。

各特別会計収支状況 (単位: 万円)

会計名	区分	予算額	収入済額		支出済額	
			収入率	支出率		
国民健康保険特別会計(事業勘定)		141,082	68,265	48.4%	47,678	33.8%
国民健康保険特別会計(直診勘定)		601	1	0.2%	420	69.9%
後期高齢者医療特別会計		17,922	5,295	29.5%	3,679	20.5%
介護保険特別会計		158,000	88,595	56.1%	63,588	40.2%
久米財産区特別会計		1,131	261	23.1%	40	3.5%
下水道事業特別会計		30,667	11,320	36.9%	13,800	45.0%
合計		349,403	173,737	49.7%	129,205	37.0%

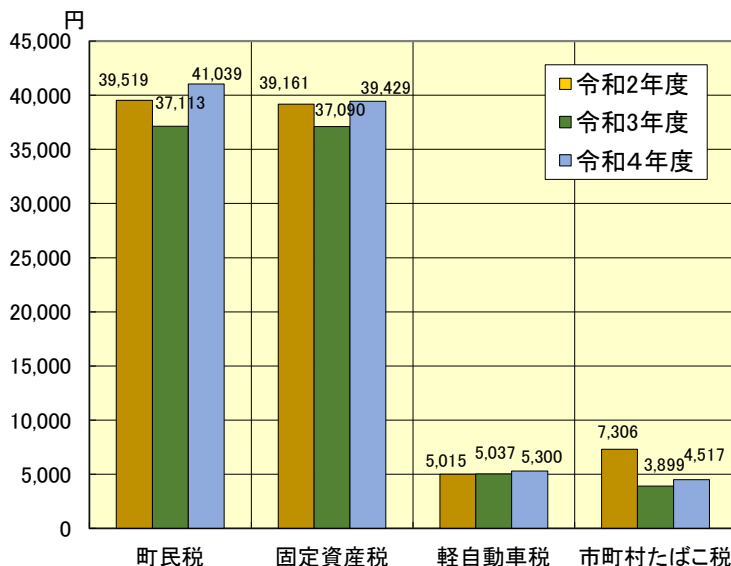
予算額に対する収支割合



2 住民負担の状況

令和4年度の住民一人あたりの町税の負担額 90,285円

令和4年9月末日における町税全体(国民健康保険税を除く)の調定額は8億191万円で、これを多良木町の人口8,882人(令和4年9月30日現在)で割ると、住民一人当たり90,285円となります。



●町民税

個人及び法人等に対し「所得割」または「均等割および所得割もしくは法人税割の合計額」によって賦課される税。

●固定資産税

固定資産(土地、家屋及び償却資産)に対し賦課される税。

●軽自動車税

原動機付自転車、軽自動車、小型特殊自動車および二輪の小型自動車に対し賦課される税。

●市町村たばこ税

たばこの製造者等が、製造たばこを小売業者に売り渡す場合において賦課される税。

3 公営事業の経理の状況（上水道事業会計）

令和4年9月末日における上水道事業会計の経理の状況は、次のとおりです。

区 分		予 算 額 A	収 支 済 額 B	B/A
収入	水道事業収益	17,114	7,913	46.2%
	内 営 業 収 益	15,554	7,913	50.9%
	内 営 業 外 収 益	1,560	0	0.0%
支出	水道事業費用	16,347	2,524	15.4%
	内 営 業 費 用	15,094	2,053	13.6%
	内 営 業 外 費 用	1,253	471	37.6%
	特 別 損 失	0	0	0.0%

区 分		予 算 額 A	収 支 済 額 B	B/A
収入	資本的収入	0	0	0.0%
	内 企 業 債	0	0	0.0%
	内 出 資 金、負 担 金	0	0	0.0%
支出	資本的支出	9,721	2,201	22.6%
	内 建 設 改 良 費	5,284	0	0.0%
	内 企 業 債 償 還 金	4,437	2,201	49.6%

※資本的収入額が資本的支出額に対し不足する額は、当年度分損益勘定留保資金、減債積立金処分額で補填するものとする。

4 財産、公債および一時借入金の現在高

公有財産の状況

令和4年9月末日における公有財産の状況は、次のとおりです。

項 目	土 地 m ²	建 物			
		延面積 m ²	棟数		
行政財産	本 庁 舎	13,037	5,133	11	
	そ の 他 の 施 設	2,217	2,207	19	
	公 共 用 財 産	小 学 校	75,472	14,946	29
		中 学 校	74,088	10,806	20
	公 営 住 宅	68,704	19,873	123	
	公 園	26,145	315	11	
	そ の 他	226,339	21,907	92	
	山 林	491,279			
計	977,281	75,187	305		
普通財産	宅 地	47,635	911	11	
	山 林	11,945,866			
	原 野	461,820			
	そ の 他				
計	12,455,321	911	11		
合 計	13,432,602	76,098	316		

●行政財産

地方公共団体において公用または公共用に供し、または供する事と決定した財産。

●普通財産

行政財産以外の一切の財産。（行政財産と異なり、直接的に行政執行上の手段として使用されるものではなく、間接的に町の行政に貢献させるため、管理処分がされるべき性質のもの）

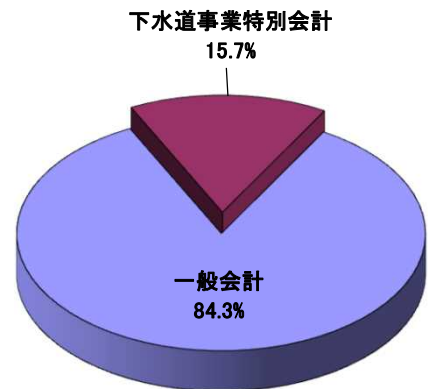
公債現在高の状況 公債現在高総額(一般会計及び特別会計) 76億4,104万円

借入先	元金	令和3年度末現在高	令和4年度発行予定額	令和4年度償還元金	差引現在高
1 政府資金		471,118	130,471	50,197	551,392
財政融資資金		467,537	130,471	49,114	548,894
簡易生命保険資金等		3,581	0	1,083	2,498
2 地方公営企業等		89,335	1,140	10,981	79,494
3 市中銀行		0	0	0	0
4 その他の金融機関		10,990	0	1,202	9,788
5 共 済 等		3,700	0	411	3,289
6 そ の 他		0	0	0	0
合 計		575,143	131,611	62,791	643,963

会計名	元金	令和3年度末現在高	令和4年度発行予定額	令和4年度償還元金	差引現在高
下水道事業特別会計		132,210	1,800	13,869	120,141
合 計		132,210	1,800	13,869	120,141

※万円単位以下を四捨五入で表示しているため差引現在高に誤差が生じる場合があります。

公債現在高の構成



一時借入金現在高の状況

令和4年9月末日現在 一時借入金額現在高	なし
----------------------	----

●一時借入金

会計年度中に一時的に収支の不均衡を生じ、歳計現金が不足した場合に、その支払資金の不足を補うために地方公共団体が借り入れる借入金をいう。

一時借入金は、予算には歳入として計上しないものであり、その会計年度の歳入をもって、その会計年度において、償還しなければならない。