

私たちのまちの家計簿

令和7年度上半期 町の財政事情

1 収入および支出の概況

本町の令和7年度上半期(令和7年9月末日現在、予算については9月補正後)における、各会計ごとの収入および支出の状況は次のとおりです。

一般会計 予算額総額 80億5,712万円

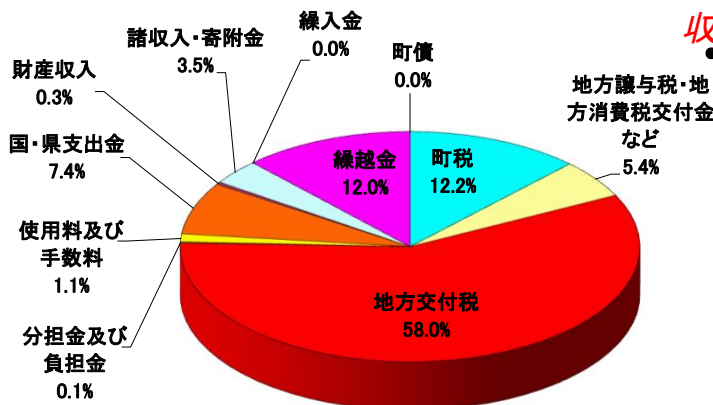
地方公共団体の行政運営の基本的な経費を網羅して計上した会計で、他の特別会計で計上される以外のすべての経費を処理しています。

令和7年度は当初予算額78億9,400万円に3回の補正を行い、1億6,312万円を追加しています。

歳入

(単位:万円)

科目	区分	説明	予算額 A		収入済額 B		収入率 B/A
			金額	構成比	金額	構成比	
町税	税	町民の方々から納付して頂いた税金	81,701	10.1%	47,852	12.2%	58.6%
地方譲与税	税	国が国税として徴収し、一定基準によって町に譲与される税	11,268	1.4%	4,091	1.0%	36.3%
利子割交付金等		預金利子等の所得に対し分離課税される県民税収入から町に交付されるもの	2,874	0.4%	1,155	0.3%	40.2%
地方消費税交付金	税金	消費税から地方消費税として町へ交付されるもの	23,475	2.9%	15,024	3.9%	64.0%
環境性能割交付金	税金	自動車取得税交付金の廃止に伴い、自動車取得時に賦課される自動車税環境性能割の一部が交付	664	0.1%	203	0.1%	30.6%
地方特例交付金	税金	地方税の減税に伴う減収額を補てんするため国から交付	354	0.0%	342	0.1%	96.6%
地方交付税	税金	町が自主的に行政を執行できるよう国から交付される財源	263,035	32.6%	226,586	58.0%	86.1%
交通安全対策特別交付金	税金	町が交通安全施設の整備を行うため国から交付	59	0.0%	0	0.0%	0.0%
分担金及び負担金	手数料	保育園の保護者負担金など	3,553	0.4%	431	0.1%	12.1%
使用料及び手数料	手数料	各種施設の使用料など	9,518	1.2%	4,367	1.1%	45.9%
国庫支出金	支出金	国が交付する補助金など	92,476	11.5%	21,033	5.4%	22.7%
県支出金	支出金	県が交付する補助金など	143,167	17.8%	7,698	2.0%	5.4%
財産収入	収入	町有林の立木売払収入など	6,428	0.8%	1,347	0.3%	21.0%
寄附金	収入	ふるさと応援寄附金や町民の方からの寄附金など	18,190	2.2%	11,460	2.9%	63.0%
繰入金	収入	基金等からの繰入金	77,803	9.7%	0	0.0%	0.0%
繰越金	収入	前年度繰越金	29,642	3.7%	46,977	12.0%	158.5%
諸収入	収入	電話使用料等雑収入	8,815	1.1%	2,344	0.6%	26.6%
町債	収入	国などから借りた借金など	32,690	4.1%	0	0.0%	0.0%
合計			805,712	100.0%	390,910	100.0%	48.5%















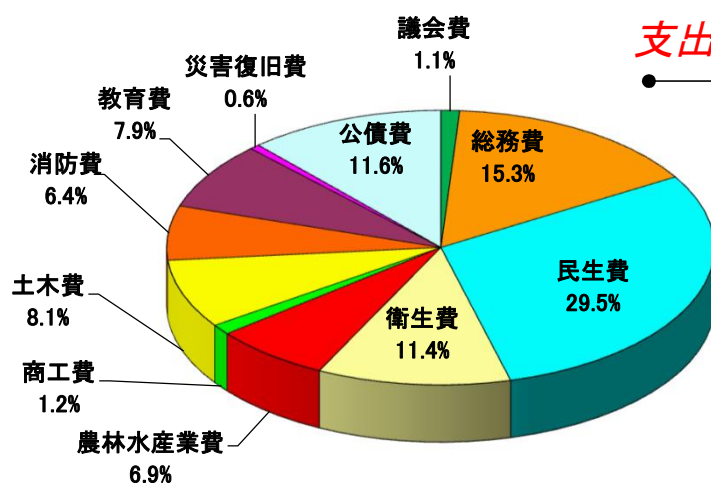
収入済額39億910万円の構成

主な収入済額は、地方交付税22億6,586万円、町税4億7,852万円、地方消費税交付金1億5,024万円で、全体の収入率は48.5%となっています。なお、国県支出金や町債など工事に伴う歳入については、出納閉鎖(5月31日)前までに収入予定となります。

歳出

(単位:万円)

科目	区分	予算額 A		支出済額 B		支出率 B/A
		金額	構成比	金額	構成比	
議会費 議会の開催など		6,221	0.8%	3,068	1.1%	49.3%
総務費 施設管理・電算・広報など		132,296	16.4%	44,404	15.3%	33.6%
民生費 福祉事業・保育所など		202,160	25.1%	85,836	29.5%	42.5%
衛生費 ごみ処理・住民検診など		73,371	9.1%	33,034	11.4%	45.0%
農林水産業費 農地、森林整備など		87,495	10.9%	20,158	6.9%	23.0%
商工費 商工業の振興、観光など		6,198	0.8%	3,460	1.2%	55.8%
土木費 道路、河川の整備など		63,024	7.8%	23,583	8.1%	37.4%
消防費 消防活動、災害対策など		32,126	4.0%	18,722	6.4%	58.3%
教育費 各学校の管理など		61,098	7.6%	23,103	7.9%	37.8%
災害復旧費 道路、農地、林道の復旧		74,549	9.2%	1,809	0.6%	2.4%
公債費 借金の返済		66,529	8.2%	33,748	11.6%	50.7%
予備費		645	0.1%	0	0.0%	0.0%
合計		805,712	100.0%	290,925	100.0%	36.1%



支出済額29億925万円の構成

支出率は36.1%
で、歳入と同様に
工事等に伴う歳出
については、出納
閉鎖前に支出予定
となっています。

特別会計予算額合計

30億2,614万円

特定の事業を行うときなどに経理を他の会計と区別する必要があるとき法律や条例に基づいて設置しています。

●国民健康保険特別会計

国民健康保険事業の歳入歳出等の財務に関する会計。

●久米財産区特別会計

区有林経営事業の円滑な運営とその経理の適正化を図るために設置。

●後期高齢者医療特別会計

75歳以上の方及び65歳以上の一定以上の障害のある方への医療サービスを提供するための会計。

●介護保険特別会計

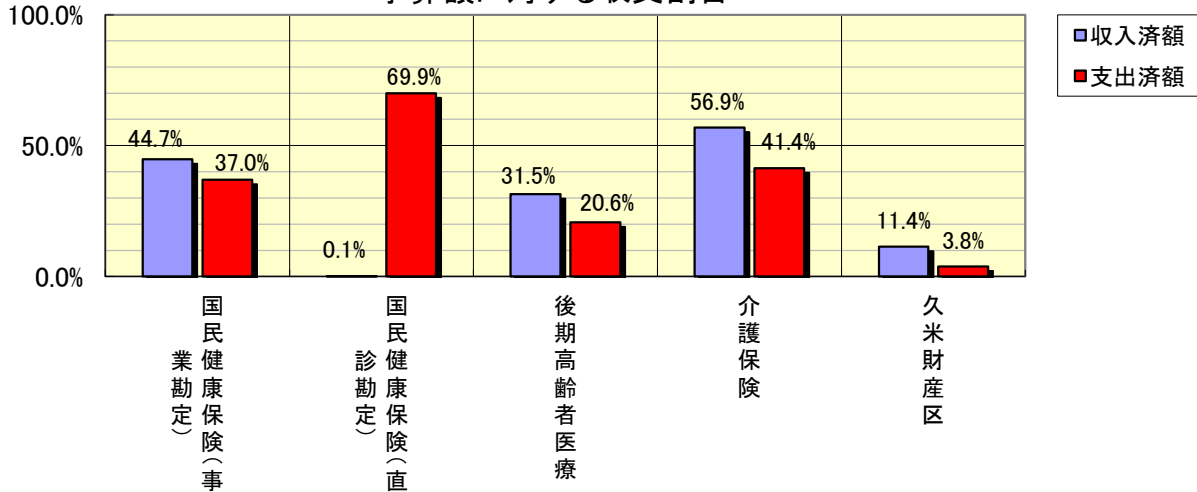
介護保険事業の歳入歳出等の財務に関する会計。

各特別会計収支状況

(単位:万円)

会計名	区分	予算額	収入済額		支出済額	
			収入率	支出率		
国民健康保険特別会計(事業勘定)		114,553	51,182	44.7%	42,391	37.0%
国民健康保険特別会計(直診勘定)		851	1	0.1%	595	69.9%
後期高齢者医療特別会計		20,352	6,412	31.5%	4,200	20.6%
介護保険特別会計		165,276	94,105	56.9%	68,446	41.4%
久米財産区特別会計		1,582	180	11.4%	60	3.8%
合 計		302,614	151,880	50.2%	115,692	38.2%

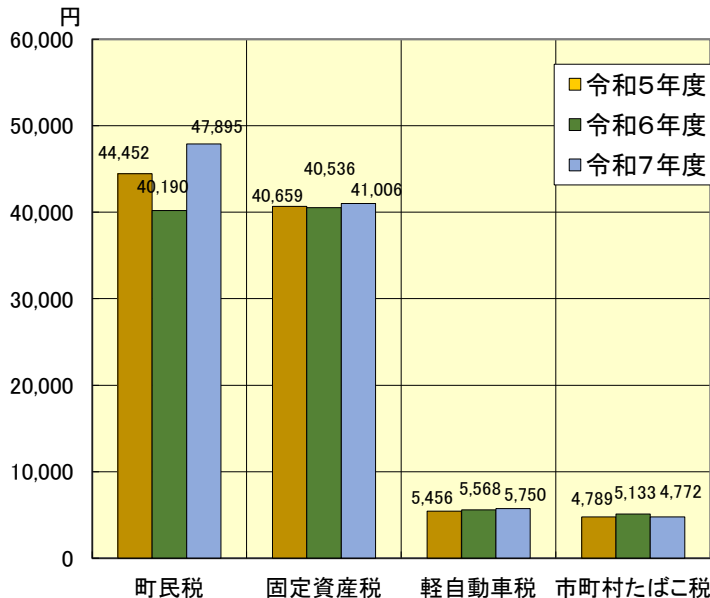
予算額に対する収支割合



2 住民負担の状況

令和7年度の住民一人あたりの町税の負担額 99,423円

令和7年9月末日における町税全体(国民健康保険税を除く)の調定額は8億1,2286万円で、これを多良木町の人口8,170人(令和7年9月30日現在)で割ると、住民一人当たり99,375円となります。



●町民税 1人当たり 47,895円

個人及び法人等に対し「所得割」または「均等割および所得割もしくは法人税割の合計額」によって賦課される税。

●固定資産税 1人当たり 41,006円

固定資産(土地、家屋および償却資産)に対し賦課される税。

●軽自動車税 1人当たり 5,750円

原動機付自転車、軽自動車、小型特殊自動車および二輪の小型自動車に対し賦課される税。

●市町村たばこ税 1人当たり 4,772円

たばこの製造者等が、製造たばこを小売業者に売り渡す場合において賦課される税。

3 公営事業の経理の状況

令和7年9月末日における各事業会計の経理の状況は、次のとおりです。

上水道事業会計

区 分	予 算 額 A	収 支 済 額 B	B/A
水道事業収入	16,545	4,805	29.0%
水道事業支出	13,763	2,644	19.2%

区 分	予 算 額 A	収 支 済 額 B	B/A
資本的収入	0	0	0.0%
資本的支出	7,483	1,669	22.3%

※資本的収入額が資本的支出額に対し不足する額は、当年度分損益勘定留保資金、減債積立金処分額で補填するものとする。

下水道事業会計

区 分	予 算 額 A	収 支 済 額 B	B/A
下水道事業収入	32,199	13,792	42.8%
下水道事業支出	32,199	7,193	22.3%

区 分	予 算 額 A	収 支 済 額 B	B/A
資本的収入	5,652	2,762	48.9%
資本的支出	15,416	6,348	41.2%

4 財産、公債および基金の状況

公有財産の状況

令和7年9月末日における公有財産の状況は、次のとおりです。

項 目	土 地 m ²	建 物			
		延面積 m ²	棟数		
行政財産	本 庁 舎	13,037	5,133	11	
	そ の 他 の 施 設	2,857	2,339	22	
	公 共 用 財 産	小 学 校	75,472	14,946	29
		中 学 校	43,342	8,000	6
		公 営 住 宅	68,704	19,873	123
		公 園	26,145	315	11
	そ の 他	262,822	21,062	90	
	山 林	491,278			
計	983,657	71,668	292		
普通財産	宅 地	47,635	902	10	
	山 林	11,945,025			
	原 野	461,820			
	そ の 他	0			
	計	12,454,480	902	10	
合 計	13,438,137	72,570	302		

●行政財産

地方公共団体において公用または公共用に供し、または供する事と決定した財産。

●普通財産

行政財産以外の一切の財産。(行政財産と異なり、直接的に行政執行上の手段として使用されるものではなく、間接的に町の行政に貢献させるため、管理処分がされるべき性質のもの)

公債現在高の状況 現在高見込額 59億2,944万円

借入先	元金	令和6年度末現在高	令和7年度発行見込額	令和7年度元金償還見込額	差引現在高見込額
1 政 府 資 金		509,150	38,440	51,647	495,943
財 政 融 資 資 金		508,351	38,440	50,915	495,876
簡易生命保険資金等		799	0	732	67
2 地 方 公 営 企 業 等		83,774	4,520	10,383	77,911
3 市 中 銀 行		0	0	0	0
4 その他の金融機関		10,160	0	1,216	8,944
5 共 済 等		7,667	2,890	411	10,146
6 そ の 他		0	0	0	0
合 計		610,751	45,850	63,657	592,944

一時借入金現在高の状況

令和7年9月末日現在

一時借入金額現在高	なし
-----------	----

●一時借入金

会計年度中に一時的に収支の不均衡を生じ、歳計現金が不足した場合に、その支払資金の不足を補うために地方公共団体が借り入れる借入金をいう。

一時借入金は、予算には歳入として計上しないものであり、その会計年度の歳入をもって、その会計年度において、償還しなければならない。

基金の状況

令和6年末における基金の状況は、次のとおりです。

区 分	令和5年度末現在高	令和6年度積立額	令和6年度取崩額	令和6年度末現在高
財政調整基金	109,102	2,413	0	111,515
減債基金	72,480	213	0	72,693
その他特定目的基金	206,282	41,435	5,466	242,251
合 計	387,864	44,061	5,466	426,459

基金の構成

