

# 私たちのまちの家計簿

## 令和7年度下半期 町の財政事情

### 1 収入および支出の概況

本町の令和7年度下半期(令和8年3月末日現在、予算については3月補正後)において、各会計ごとの収入および支出の状況は次のとおりです。

**一般会計 予算額総額 80億6,779万円**

地方公共団体の行政運営の基本的な経費を網羅して計上した会計で、他の特別会計で計上される以外のすべての経費を処理しています。

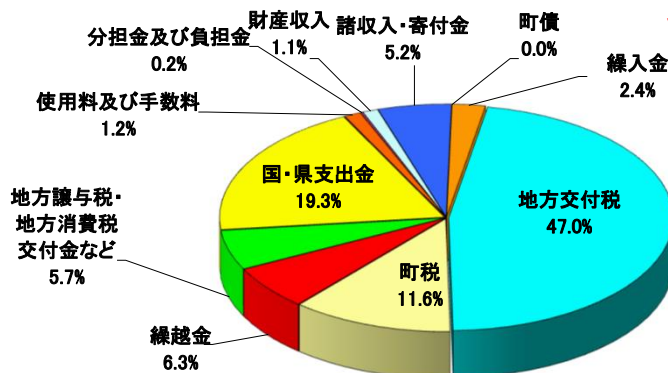
令和7年度は当初予算額78億9,400万円に9回の補正を行い、1億7,379万円を増額しています。

### 歳入

(単位:万円)

科目	区分	説明	予算額 A		収入済額 B		収入率 B/A
			金額	構成比	金額	構成比	
町	税	町民の方々から納付して頂いた税金	80,712	10.0%	85,799	11.6%	106.3%
地方譲与	税	国が国税として徴収し、一定基準によって町に譲与される税	11,268	1.4%	11,521	1.5%	102.2%
利子割交付金等		預金利子等の所得に対し分離課税される県民税収入から町に交付されるもの	2,874	0.4%	3,420	0.5%	119.0%
地方消費	税金	消費税から地方消費税として町へ交付されるもの	25,943	3.2%	25,943	3.5%	100.0%
環境性能	割金	自動車取得税交付金の廃止に伴い、自動車取得時に賦課される自動車税環境性能割の一部が交付される	664	0.1%	687	0.1%	103.5%
地方特例	交付金	地方税の減税に伴う減収額を補てんするため国から交付	455	0.1%	455	0.1%	100.0%
地方交付	税	町が自主的に行政を執行できるよう国から交付される財源	327,929	40.7%	348,702	47.0%	106.3%
交通安全	対策	町が交通安全施設の整備を行うため交付	0	0.0%	0	0.0%	#DIV/0!
特別交付	金	事業の受益者からの分担金等	1,575	0.2%	1,177	0.2%	74.7%
分担金	及び						
負担金	及び						
使用料	及び	各種施設の使用料等	9,045	1.1%	8,939	1.2%	98.8%
手数料	及び						
国庫支出	金	国が交付する補助金等	105,701	13.1%	87,030	11.7%	82.3%
県支出	金	県が交付する補助金等	92,392	11.5%	56,710	7.6%	61.4%
財産収入		町有林の立木売却収入等	7,985	1.0%	8,003	1.1%	100.2%
寄附金		ふるさと応援寄附金や町民の方からの寄附金等	35,045	4.3%	32,095	4.3%	91.6%
繰入金		基金等からの繰入金	22,095	2.7%	17,668	2.4%	80.0%
繰越金		前年度繰越金	46,977	5.8%	46,977	6.3%	100.0%
諸収入		健康診断個人負担金等雑収入	9,259	1.1%	6,946	0.9%	75.0%
町債		国などから借りた借金等	26,860	3.3%	0	0.0%	0.0%
合計			806,779	100%	742,072	100%	92.0%



### 収入済額 74億2,072万円の構成



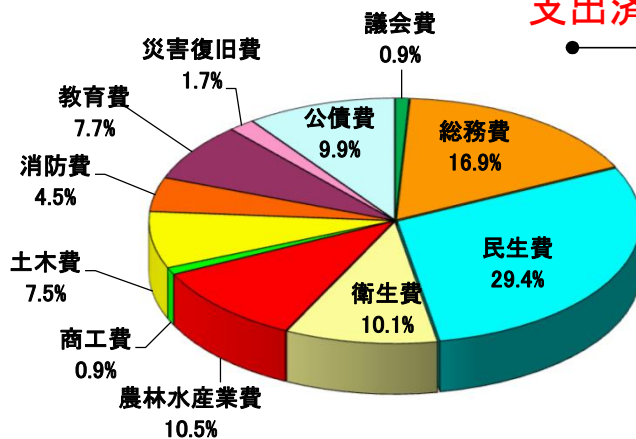
主な収入済額は、地方交付税34億8,702万円、町税8億5,799万円、地方消費税交付金2億5,943万円で、全体の収入率は92%となっています。なお、国県支出金や町債など工事に伴う歳入については、出納閉鎖(5月31日)前に収入予定となっています。

# 歳出

(単位: 万円)

科目	区分	予算額 A		支出済額 B		支出率 B/A
		金額	構成比	金額	構成比	
議会費 議会の開催など		6,083	0.7%	5,861	0.9%	96.4%
総務費 施設管理・電算・広報など		194,293	24.1%	112,895	16.9%	58.1%
民生費 福祉事業・子育て支援など		210,422	26.1%	195,772	29.4%	93.0%
衛生費 ごみ処理・住民検診など		70,531	8.7%	67,738	10.1%	96.0%
農林水産業費 農地、森林整備など		74,388	9.2%	69,845	10.5%	93.9%
商工費 商工業の振興、観光など		6,348	0.8%	6,053	0.9%	95.4%
土木費 道路、河川の整備など		61,033	7.6%	49,763	7.5%	81.5%
消防費 消防活動、災害対策など		32,162	4.0%	30,072	4.5%	93.5%
教育費 各学校の管理など		57,769	7.2%	51,156	7.7%	88.6%
災害復旧費 道路、農地、林道の復旧		26,922	3.3%	11,182	1.7%	41.5%
公債費 借金の返済		66,183	8.2%	66,046	9.9%	99.8%
予備費		645	0.1%	33	0.0%	5.1%
合計		806,779	100%	666,416	100%	82.6%

## 支出済額 66億6,416万円の構成



支出率は82.6%  
で、歳入と同様に  
工事等に伴う歳出  
については、出納  
閉鎖前に支出予定  
となっています。

# 特別会計予算額合計 30億6,417万円

特定の事業を行うときなどに経理を他の会計と区別する必要があるとき法律や条例に基づいて設置しています。

## ●国民健康保険特別会計

国民健康保険事業の歳入歳出等の財務に関する会計。

## ●久米財産区特別会計

区有林経営事業の円滑な運営とその経理の適正化を図るために設置。

## ●後期高齢者医療特別会計

75歳以上の方及び65歳以上の一定以上の障がいのある方への医療サービスを提供するための会計。

## ●介護保険特別会計

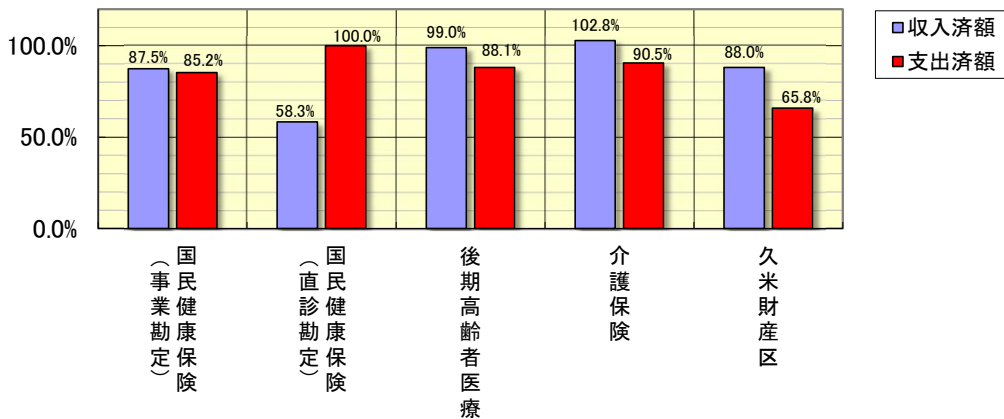
介護保険事業の歳入歳出等の財務に関する会計。

各特別会計収支状況

(単位:万円)

会計名	区分	予算額	収入済額		支出済額	
			収入率	支出率		
国民健康保険特別会計(事業勘定)		114,724	100,366	87.5%	97,759	85.2%
国民健康保険特別会計(直診勘定)		851	496	58.3%	851	100.0%
後期高齢者医療特別会計		19,914	19,707	99.0%	17,535	88.1%
介護保険特別会計		169,952	174,765	102.8%	153,754	90.5%
久米財産区特別会計		976	859	88.0%	642	65.8%
合計		306,417	296,193	96.7%	270,541	88.3%

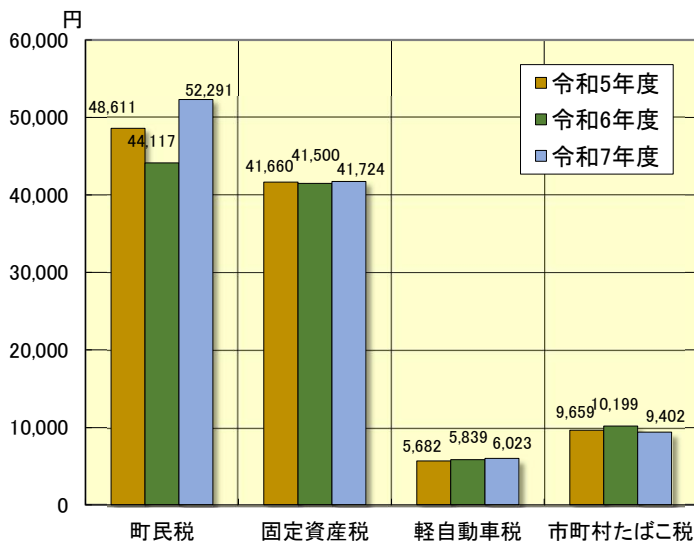
予算額に対する収支割合



## 2 住民負担の状況

### 令和7年度の住民1人当たりの町税の負担額 109,440円

令和8年3月末日における町税全体(国民健康保険税を除く)の調定額は8億7,967万円で、これを多良木町の人口8,038人(令和8年3月31日現在)で割ると、住民1人当たり109,440円となります。



### ●町民税

1人当たり 52,291円

個人及び法人等に対し「所得割」または「均等割および所得割もしくは法人税割の合計額」によって賦課される税。

### ●固定資産税

1人当たり 41,724円

固定資産(土地、家屋及び償却資産)に対し賦課される税。

### ●軽自動車税

1人当たり 6,023円

原動機付自転車、軽自動車、小型特殊自動車および二輪の小型自動車に対し賦課される税。

### ●市町村たばこ税

1人当たり 9,402円

たばこの製造者等が、製造たばこを小売業者に売り渡す場合において賦課される税。

### 3 公営事業の経理の状況（上水道事業会計・下水道事業会計）

令和8年3月末日における各事業会計の経理の状況は、次のとおりです。

#### 上水道事業会計

収益的収入および支出 (単位:万円)

区 分	予 算 額 A	収 支 済 額 B	B/A
水道事業収入	16,673	17,130	102.7%
水道事業支出	14,265	12,890	90.4%

資本的収入および支出 (単位:万円)

区 分	予 算 額 A	収 支 済 額 B	B/A
資本的収入	0	0	0.0%
資本的支出	8,283	6,157	74.3%

※資本的収入額が資本的支出額に対し不足する額は、当年度分損益勘定留保資金、減債積立金、建設改良積立金処分額で補填するものとする。

#### 下水道事業会計

収益的収入および支出

区 分	予 算 額 A	収 支 済 額 B	B/A
下水道事業収入	31,764	31,864	100.3%
下水道事業支出	32,401	32,059	98.9%

資本的収入および支出 (単位:万円)

区 分	予 算 額 A	収 支 済 額 B	B/A
資本的収入	5,382	5,382	100.0%
資本的支出	15,148	15,148	100.0%

※資本的収入額が資本的支出額に対し不足する額は、当年度分損益勘定留保資金で補填するものとする。

### 4 財産、公債および一時借入金の現在高

#### 公有財産の状況

令和8年3月末日における公有財産の状況は、次のとおりです。

項 目	土 地 m <sup>2</sup>	建 物		
		延面積 m <sup>2</sup>	棟数	
行政財産	本 庁 舎	13,037	5,133	11
	その他の施設	2,857	2,339	22
	小 学 校	75,472	14,948	30
	中 学 校	43,342	8,000	6
	公 営 住 宅	72,064	19,934	126
	公 園	26,145	315	11
	そ の 他	259,463	22,598	90
	山 林	491,278	0	0
計	983,658	73,267	296	
普通財産	宅 地	47,635	902	10
	山 林	11,945,025	0	0
	原 野	461,820	0	0
	そ の 他	0	0	0
	計	12,454,480	902	10
合 計	13,438,138	74,169	306	

#### ●行政財産

地方公共団体において公用または公共用に供し、または供する事と決定した財産。

#### ●普通財産

行政財産以外の一切の財産。（行政財産と異なり、直接的に行政の執行上の手段として使用されるものではなく、間接的に町の行政に貢献させるため、管理処分がされるべき性質のもの）

#### 公債現在高の状況 現在高見込額 58億1,384万円

一般会計(借入先別)

(単位:万円)

借入先	元金 未 現 在 高	令 和 6 年 度 令 和 7 年 度 発 行 予 定 額	令 和 7 年 度 償 還 元 金	差引現在高
1 政 府 資 金	509,150	27,010	51,647	484,513
財 政 融 資 資 金	508,351	27,010	50,915	484,446
簡易生命保険資金等	799	0	732	67
2 地方公共団体金融機構	83,774	4,060	10,383	77,451
3 市 中 銀 行	0	0	0	0
4 その他の金融機関	10,160	1,050	1,216	9,994
5 共 済 等	7,667	2,220	461	9,426
6 そ の 他	0	0	0	0
合 計	610,751	34,340	63,707	581,384

#### 一時借入金現在高の状況

一時借入金現在高	なし
----------	----

#### ●一時借入金

会計年度中に一時的に収支の不均衡を生じ、歳計現金が不足した場合に、その支払資金の不足を補うために地方公共団体が借り入れる借入金をいう。

一時借入金は、予算には歳入として計上しないものであり、その会計年度の歳入をもって、その会計年度において、償還しなければならない。

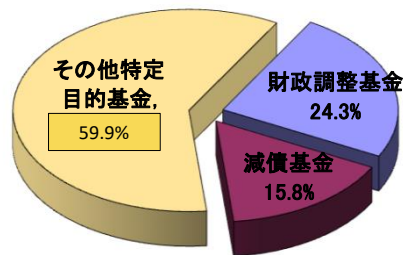
## 5 基金の状況

令和8年3月末日における基金の状況は、次のとおりです。

(単位: 万円)

区 分	令和6年度 末現在高	令和7年度 積立予定額	令和7年度 取崩予定額	令和7年度 末見込額
財政調整基金	111,515	1,664	947	112,232
減債基金	72,693	283	0	72,976
その他特定目的基金	242,251	54,873	19,880	277,244
合 計	426,459	56,820	20,827	462,452

## 基金の構成



## 6 町の借入金及び預金

町の借入金(一般会計)は、令和7年度末予定で、58億1,384万円となり、前年より2億9,367万円減少しており、住民1人当たり72.3万円となります。

また、町の預金は、令和7年度末予定で46億2,452万円となり、前年より3億5,993万円増加しており、住民1人当たり57.5万円となります。

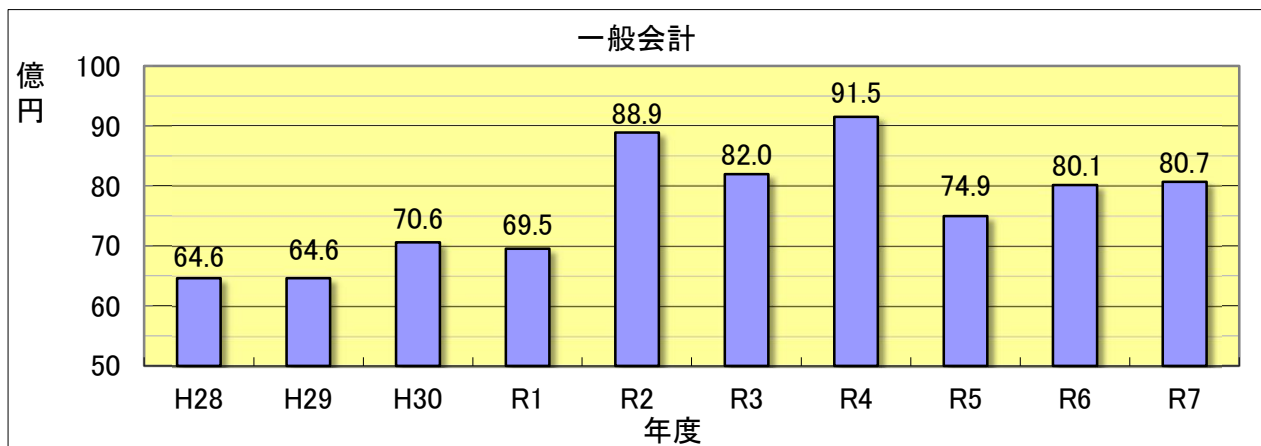
借入金現在高 (公債現在高)	預金残高 (基金残高)
<b>1人当たり 72.3万円</b>	<b>1人当たり 57.5万円</b>

令和8年3月31日現在人口: 8,038人

## 7 町の予算の推移

令和7年度の予算額(令和8年3月末日現在)は、一般会計で80億6,779万円となり、前年より5,764万円増加しています。

一般会計予算の総額は、対前年比5,764万円の増額となりますが、主な増額の要因としては、口の坪地区住宅建設事業などが挙げられます。



## 8 町の預金(基金残高)と借金(公債現在高)の推移

預金残高(基金残高)の令和7年度末見込額は、46億2,452万円となり、前年より3億5,993万円増加しています。

借金現在高(公債現在高)の令和7年度末見込額は、58億1,384万円となり、対前年比2億9,367万円の減少となりました。

