

# 私たちのまちの家計簿

## 平成22年度上半期 町の財政事情

### 1 収入及び支出の概況

本町の平成22年度上半期(平成22年9月末日現在、予算については9月補正後)において、各会計ごとの収入及び支出の状況は次のとおりです。

一般会計 予算額総額 58億1,204万円

地方公共団体の行政運営の基本的な経費を網羅して計上した会計で、他の特別会計で計上される以外のすべての経費を処理しています。

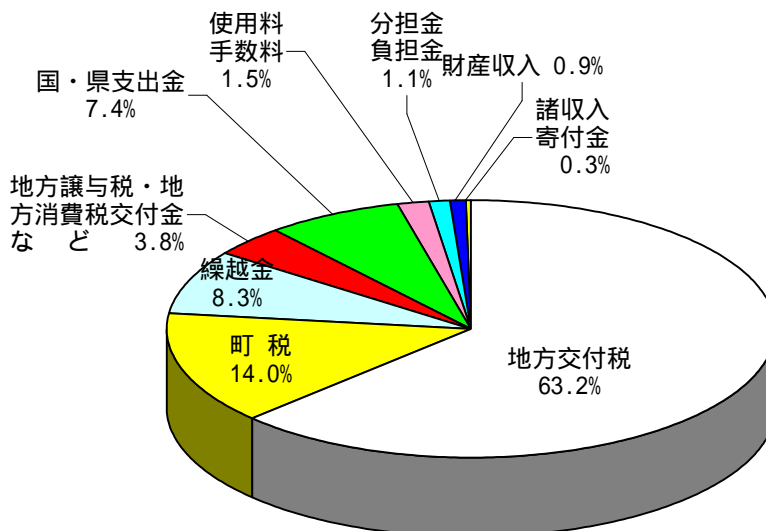
平成22年度は当初予算額56億2,800万円に4回の補正を行い、1億8,404万円を追加しています。

### 歳入

単位:万円

科目	区分	説明	予算額 A		収入済額 B		収入率 B/A
			金額	構成比	金額	構成比	
町	税	町民の方々から納付して頂いた税金	75,467	13.0%	45,330	14.0%	60.1%
地方譲与税		国が国税として徴収し、一定基準によって町に譲与される税	7,811	1.3%	2,380	0.7%	30.5%
利子割交付金等		県民税の利子を按分して町に交付	261	0.0%	126	0.0%	48.3%
地方消費税交付金		消費税から町への交付金	7,226	1.3%	5,772	1.8%	79.9%
自動車取得税交付金		県に納付された自動車取得税の約70%を交付	1,310	0.2%	453	0.1%	34.6%
地方交付税		地方税の減税に伴う減収額を補てんするため国から交付	2,065	0.4%	2,065	0.6%	100.0%
地方交付税		町が自主的に行政を執行できるよう国から交付される財源	229,267	39.5%	204,376	63.2%	89.1%
交通安全対策特別交付金		町が交通安全施設の整備を行うため交付	150	0.0%	92	0.1%	61.3%
分担金及び負担金		保育園の保護者負担金等	8,844	1.5%	3,675	1.1%	41.6%
使用料及び手数料		各種施設の使用料等	9,930	1.7%	4,774	1.5%	48.1%
国庫支出金		国が交付する補助金等	53,224	9.2%	18,521	5.7%	34.8%
県支出金		県が交付する補助金等	71,355	12.3%	5,401	1.7%	7.6%
財産収入		町有林の間伐木売払収入等	7,515	1.3%	2,757	0.9%	36.7%
寄付金		町民の方々からの寄付金	100	0.0%	4	0.0%	4.0%
繰入金		基金等からの繰入金	33,856	5.8%	0	0.0%	0.0%
繰越金		前年度繰越金	26,925	4.6%	26,925	8.3%	100.0%
諸収入		健康診断個人負担金等雑収入	3,277	0.6%	930	0.3%	28.4%
町債		国などから借りた借金等	42,621	7.3%	0	0.0%	0.0%
合計			581,204	100.0%	323,581	100.0%	55.7%














### 収入済額 323,581万円の構成



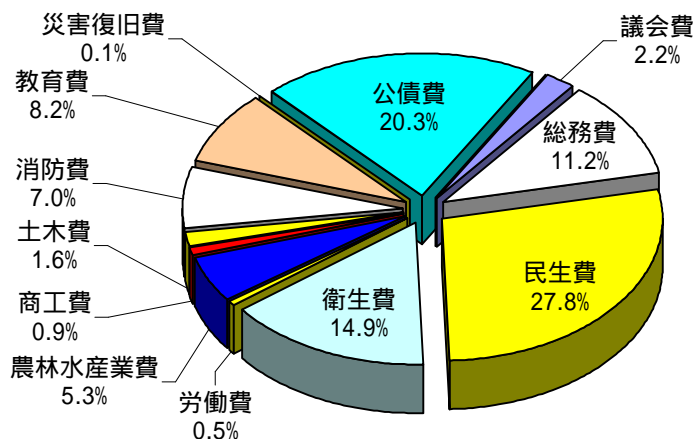
主な収入済額は、地方交付税20億4,376万円、町税4億5,330万円、地方譲与税等1億888万円で、全体の収入率は55.7%となっています。なお、国県支出金や町債など工事等に伴う歳入については、出納閉鎖(5月31日)前までに収入予定となります。

# 歳出

単位: 万円

科目	区分	予算額 A		支出済額 B		支出率 B/A
		金額	構成比	金額	構成比	
議会費 議会の開催など		8,827	1.5%	4,377	2.2%	49.6%
総務費 施設管理・電算・広報など		57,403	9.9%	22,633	11.2%	39.4%
民生費 福祉事業・保育所など		179,201	30.8%	56,296	27.8%	31.4%
衛生費 ごみ処理・住民検診など		66,047	11.4%	30,192	14.9%	45.7%
労働費 雇用対策など		4,908	0.8%	1,104	0.5%	22.5%
農林水産業費 農地、森林整備など		66,380	11.4%	10,792	5.3%	16.3%
商工費 商工業の振興、観光など		4,607	0.8%	1,722	0.9%	37.4%
土木費 道路、河川の整備		47,074	8.1%	3,314	1.6%	7.0%
消防費 消防活動、災害対策など		23,127	4.0%	14,153	7.0%	61.2%
教育費 幼稚園、各学校の管理		41,070	7.1%	16,624	8.2%	40.5%
災害復旧費 道路、農地、林道の復旧		178	0.0%	36	0.1%	20.2%
公債費 借金の返済		81,686	14.1%	41,120	20.3%	50.3%
予備費		696	0.1%	0	0.0%	0.0%
合計		581,204	100.0%	202,363	100.0%	34.8%

## 支出済額 202,363万円の構成



支出率は34.8%で、歳入と同様に工事等に伴う歳出については、出納閉鎖前に支出予定となっています。

# 特別会計予算額合計

35億6,672万円

特定の事業を行うときなどに経理を他の会計と区別する必要があるとき法律や条例に基づいて設置しています。

## ・国民健康保険特別会計

国民健康保険事業の歳入歳出等の財務に関する会計。

## ・老人保健特別会計

老人保健医療事業の歳入歳出等の財務に関する会計。

## ・後期高齢者医療特別会計

75歳以上及び65歳以上の一定以上の障害のある方への医療サービスを提供するための会計。

## ・介護保険特別会計

介護保険事業の歳入歳出等の財務に関する会計。

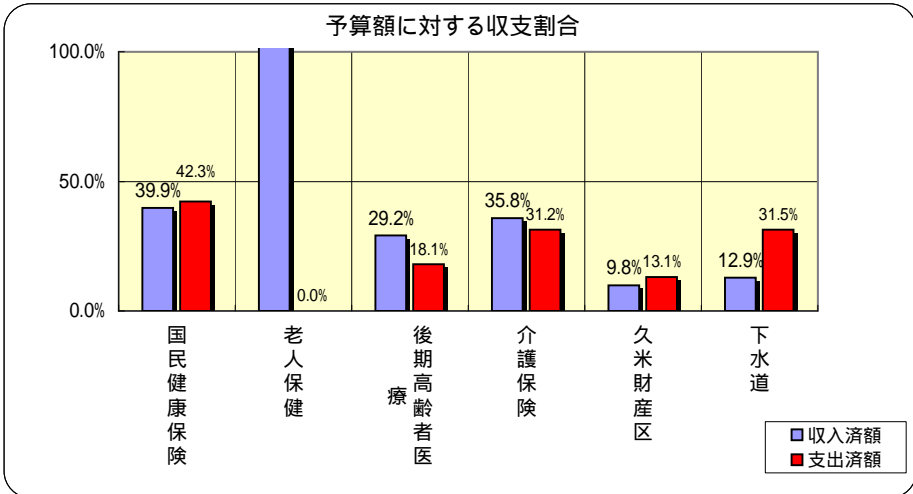
## ・久米財産区特別会計

区有林経営事業の円滑な運営とその経理の適正化を図るために設置。

## ・下水道事業特別会計

下水道事業の円滑な運営とその経理の適正化を図るために設置。

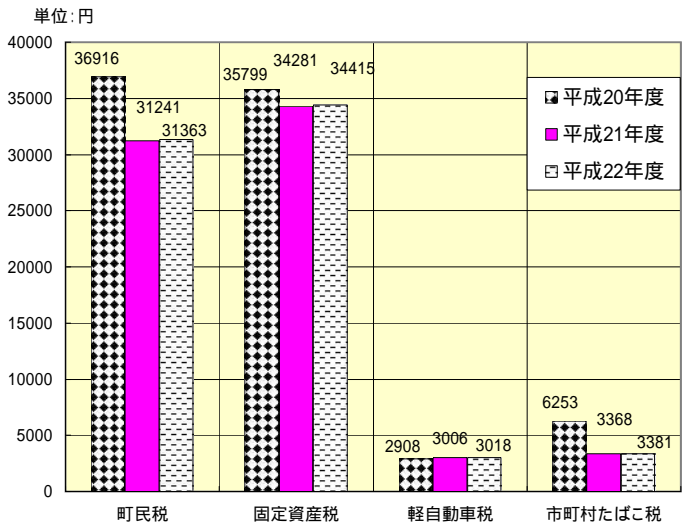
会計名	区分	予算額	収入済額		支出済額	
			収入率	支出率		
国民健康保険特別会計		141,103	56,235	39.9%	59,722	42.3%
老人保健特別会計		12	106	861.8%	0	0.0%
後期高齢者医療特別会計		11,929	3,480	29.2%	2,154	18.1%
介護保険特別会計		154,374	55,257	35.8%	48,226	31.2%
久米財産区特別会計		1,175	115	9.8%	154	13.1%
下水道事業特別会計		48,080	6,185	12.9%	15,129	31.5%
合計		356,672	121,378	34.0%	125,385	35.2%



## 2 住民負担の状況

### 平成22年度の住民一人あたりの町税の負担額 72,178円

平成22年9月末日における町税全体(国民健康保険税を除く)の調定額は7億8,912万円で、これを多良木町の人口10,933人(平成22年9月30日現在)で割りますと、住民一人当たり72,178円となります。



#### 備考

**町民税**  
個人及び法人等に対し「所得割」又は「均等割及び所得割若しくは法人税割の合計額」によって賦課される税。

**固定資産税**  
固定資産(土地、家屋及び償却資産)に対し賦課される税。

**軽自動車税**  
原動機付自転車、軽自動車、小型特殊自動車及び二輪の小型自動車に対し賦課される税。

**市町村たばこ税**  
たばこの製造者等が、製造たばこを小売業者に売り渡す場合において賦課される税。

### 3 公営事業の経理の状況（上水道事業会計）

平成22年9月末日における上水道事業会計の経理の状況は、次のとおりです。

区分	予算額 A	収支済額 B	B/A
水道事業収益	17,025	8,329	48.9%
内 営 業 収 益	16,651	8,321	50.0%
内 営 業 外 収 益	374	8	2.1%
水道事業費用	16,565	3,244	19.6%
内 営 業 費 用	13,691	2,057	15.0%
内 営 業 外 費 用	2,874	1,187	41.3%
特別損失	0	0	0.0%

区分	予算額 A	収支済額 B	B/A
資本的収入	300	0	0.0%
内 企 業 債	0	0	0.0%
内 出 資 金、負 担 金	300	0	0.0%
資本的支出	7,727	1,678	21.7%
内 建 設 改 良 費	4,544	100	2.2%
内 企 業 債 償 還 金	3,183	1,578	49.6%

資本的収入が資本的支出に不足する額は、過年度損益勘定留保資金で補てんするものとする。

### 4 財産、公債及び一時借入金の現在高

#### 公有財産の状況

平成22年9月末日における公有財産の状況は、次のとおりです。

項目	土地 m <sup>2</sup>	建 物	
		延面積 m <sup>2</sup>	棟数
本 庁 舎	13,037	5,133	11
その他の施設	1,878	1,747	13
行政財産			
公 小 学 校	75,472	14,395	34
公 中 学 校	30,746	7,418	16
公 営 住 宅	63,750	18,477	111
公 園	26,145	314	11
その他の	215,838	20,119	82
計	426,866	67,603	278
普通財産			
宅 地	43,713	1,372	14
山 林	11,944,394		
原 野	461,435		
その他の			
計	12,449,542	1,372	14
合計	12,876,408	68,975	292

#### 行政財産

地方公共団体において公用又は公共用に供し、又は供する事と決定した財産。(地方公共団体の行政執行の物的手段として行政目的の効果的達成のために利用されるべきもの)

#### 普通財産

行政財産以外の一切の財産。(行政財産のように行政執行上の用具として直接使用されるべきものではなく、その経済的效果を保全発揮することにより、間接的に地方公共団体の行政に貢献せしめるため、原則として一般私法の適用を受けて管理処分が行われるべき性質のもの)

#### 公債現在高の状況

公債現在高総額(一般会計及び特別会計)

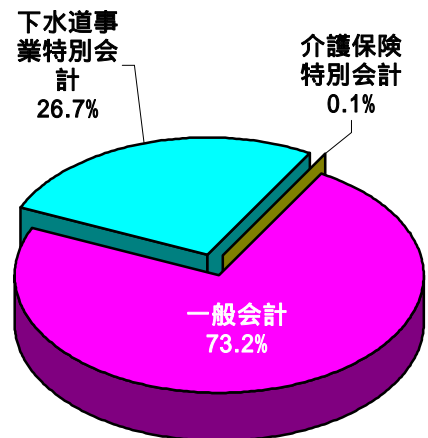
86億9,736万円

#### 一般会計(借入先別)

単位:万円

借入先	元金	平成21年度末現在高	平成22年度発行予定額	平成22年度償還元金	差引現在高
1 政府資金		459,257	67,024	51,658	474,623
財政融資資金		398,267	67,024	41,629	423,662
簡易生命保険資金等		60,990	0	10,030	50,960
2 地方公営企業等		49,688	16,207	3,752	62,143
3 市中銀行		32,908	0	8,045	24,863
4 その他の金融機関		75,938	0	5,321	70,617
5 共 済 等		0	0	0	0
6 そ の 他		5,207	0	837	4,370
合計		622,998	83,231	69,613	636,616

#### 公債現在高の構成



#### 特別会計

単位:万円

会計	元金	平成21年度末現在高	平成22年度発行予定額	平成22年度償還元金	差引現在高
下水道事業特別会計		224,313	9,620	1,399	232,534
介護保険特別会計		1,172	0	586	586
合計		225,485	9,620	1,985	233,120

四捨五入で表示しているため差引現在高に誤差が生じる場合があります。

#### 一時借入金現在高の状況

平成22年9月末日現在 一時借入金現在高 なし

#### 一時借入金

会計年度中に一時的に収支の不均衡を生じ、歳計現金が不足した場合に、その支払資金の不足を補うために地方公共団体が借り入れる借入金をいう。

一時借入金は、予算には歳入として計上しないものであり、その会計年度の歳入をもって、その会計年度において、償還しなければならない。