

私たちのまちの家計簿



平成 22 年度下半期 町の財政事情

1 収入及び支出の概況

本町の平成 22 年度下半期（平成 23 年 3 月末日現在、予算については 3 月補正後）において、各会計ごとの収入及び支出の状況は次のとおりです。

一般会計 予算額総額 62 億 2,338 万円

地方公共団体の行政運営の基本的な経費を網羅して計上した会計で、他の特別会計で計上される以外のすべての経費を処理しています。

平成 22 年度は当初予算額 56 億 2,800 万円に 9 回の補正を行い、5 億 9,538 万円を追加しています。

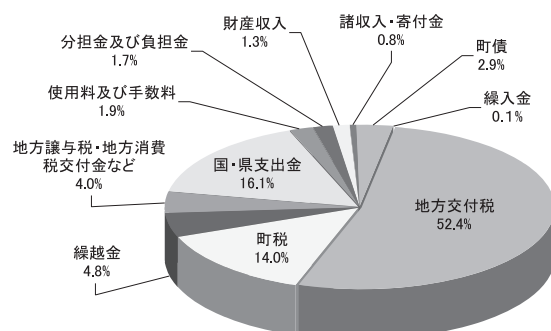
[歳入]

単位：万円

科目	区分	説明	予算額 A		収入済額 B		収入率 B/A
			金額	構成比	金額	構成比	
町税		町民の方々から納付して頂いた税金	75,659	12.1%	78,046	14.0%	103.2%
地方譲与税		国が国税として徴収し、一定基準によって町に譲与される税	7,811	1.3%	7,975	1.4%	102.1%
利子割交付金等		県民税の利子を按分して町に交付	414	0.1%	414	0.1%	100.0%
地方消費税交付金		消費税から町への交付金	10,162	1.6%	10,162	1.8%	100.0%
自動車取得税交付金		県に納付された自動車取得税の約 70%を交付	1,371	0.2%	1,371	0.2%	100.0%
地方特例金		地方税の減税に伴う減収額を補てんするため国から交付	2,065	0.3%	2,065	0.4%	100.0%
地方交付税		町が自主的に行政を執行できるよう国から交付される財源	271,901	43.7%	291,182	52.4%	107.1%
交通安全対策特別交付金		町が交通安全施設の整備を行うため交付	175	0.1%	175	0.1%	100.0%
分担金及び負担金		保育園の保護者負担金等	9,574	1.5%	9,488	1.7%	99.1%
使用料及び手数料		各種施設の使用料等	9,947	1.6%	10,577	1.9%	106.3%
国庫支出金		国が交付する補助金等	63,342	10.2%	41,943	7.5%	66.2%
県支出金		県が交付する補助金等	81,887	13.2%	47,827	8.6%	58.4%
財産収入		町有林の間伐木売払収入等	7,072	1.1%	7,234	1.3%	102.3%
寄付金		町民の方々からの寄付金	229	0.1%	229	0.1%	100.0%
繰入金		基金等からの繰入金	956	0.1%	120	0.1%	12.5%
繰越金		前年度繰越金	26,925	4.3%	26,925	4.8%	100.0%
諸収入		健康診断個人負担金等雑収入	7,258	1.2%	4,107	0.7%	56.6%
町債		国などから借りた借金等	45,590	7.3%	16,206	2.9%	35.5%
合計			622,338	100%	556,046	100%	89.3%














[収入済額 556,046 万円の構成]

主な収入済額は、地方交付税 29 億 1,182 万円、町税 7 億 8,046 万円、地方譲与税等 2 億 2,162 万円で、全体の収入率は 89.3%となっています。なお、国県支出金や町債など工事等に伴う歳入については、出納閉鎖（5 月 31 日）前に収入予定となっています。



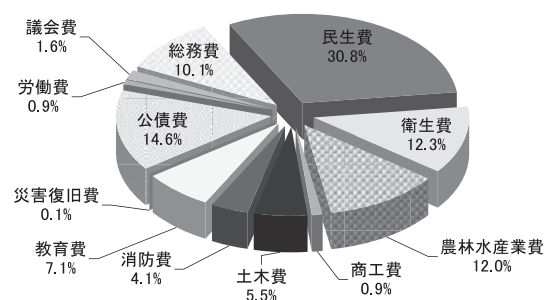
[歳 出]

単位：万円

科目	区分	予算額 A		支出済額 B		支出率 B/A
		金額	構成比	金額	構成比	
議 会 費 議会の開催など		8,733	1.4%	8,686	1.6%	99.5%
総 務 費 施設管理・電算・広報など		74,432	11.9%	55,696	10.1%	74.8%
民 生 費 福祉事業・保育所など		192,565	30.9%	168,832	30.8%	87.7%
衛 生 費 ごみ処理・住民検診など		68,825	11.1%	67,750	12.3%	98.4%
農 林 水 産 業 費 農地、森林整備など		66,490	10.7%	65,961	12.0%	99.2%
商 工 費 商工業の振興、観光など		5,157	0.8%	4,935	0.9%	95.7%
土 木 費 道路、河川の整備		49,821	8.0%	30,048	5.5%	60.3%
消 防 費 消防活動、災害対策など		22,843	3.7%	22,686	4.1%	99.3%
教 育 費 幼稚園、各学校の管理		47,244	7.6%	39,088	7.1%	82.7%
災 害 復 旧 費 道路、農地、林道の復旧		239	0.1%	192	0.1%	80.3%
公 債 費 借金の返済		80,444	12.9%	80,344	14.6%	99.9%
労 働 費		4,849	0.8%	4,768	0.9%	98.3%
予 備 費		696	0.1%	0	0.0%	0.0%
合 計		622,338	100.0%	548,986	100.0%	88.2%

[支出済額 548,986 万円の構成]

支出率は88.2%で、歳入と同様に工事等に伴う歳出については、出納閉鎖前に支出予定となっています。



特別会計 予算額合計 33億 8,990万円

特定の事業を行うときなどに経理を他の会計と区別する必要があるとき法律や条例に基づいて設置しています。

●国民健康保険特別会計

国民健康事業の歳入歳出等の財務に関する会計。

●老人保健特別会計

老人保健医療事業の歳入歳出等の財務に関する会計。

●介護保険特別会計

介護保険事業の歳入歳出等の財務に関する会計。

●後期高齢者医療特別会計

75歳以上及び65歳以上の一定以上の障害のある方への医療サービスを提供するための会計。

●久米財産区特別会計

区有林経営事業の円滑な運営とその経理の適正化を図るために設置。

●下水道事業特別会計

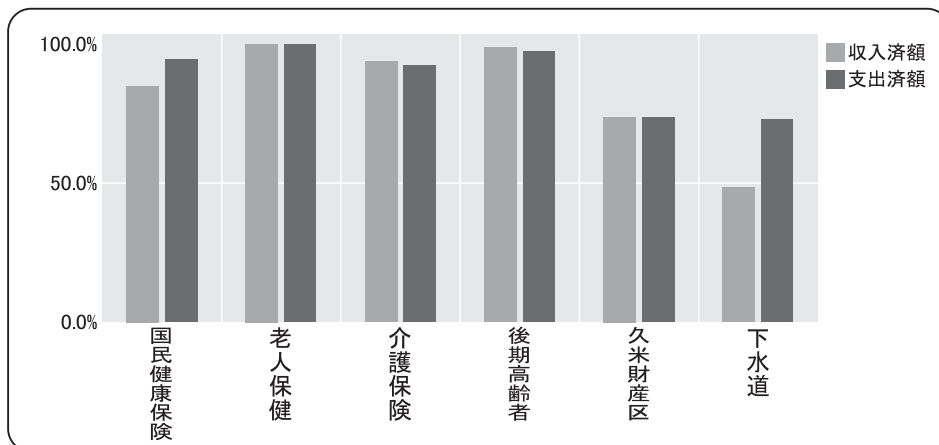
下水道事業の円滑な運営とその経理の適正化を図るために設置。

[各特別会計収支状況]

単位：万円

区分 会計名	予算額	収入済額		支出済額	
		収入率	支出率	収入率	支出率
国民健康保険特別会計	143,888	122,264	85.0%	136,036	94.5%
老人保健特別会計	120	120	100.0%	120	100.0%
介護保険特別会計	125,181	117,391	93.8%	115,643	92.4%
後期高齢者医療特別会計	11,964	11,827	98.9%	11,658	97.4%
久米財産区特別会計	1,249	922	73.8%	921	73.7%
下水道事業特別会計	56,588	27,400	48.4%	41,283	73.0%
合計	338,990	279,924	82.6%	305,661	90.2%

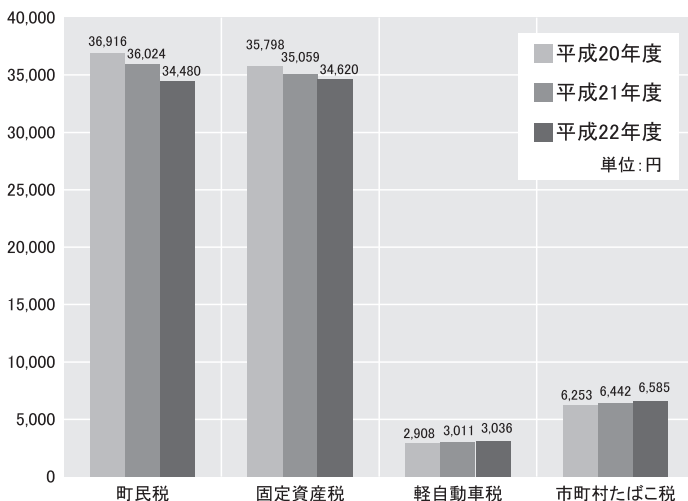
[予算額に対する収支割合]



2 住民負担の状況

平成 22 年度の住民一人あたりの町税の負担額 78,720 円

平成 23 年 3 月末日における町税全体（国民健康保険税を除く）の調定額は 8 億 5,568 万円で、これを多良木町の人口 10,870 人（平成 23 年 3 月 31 日現在）で割ると、住民一人当たり 78,720 円となります。



●町民税

個人及び法人等に対し「所得割」又は「均等割及び所得割若しくは法人税割の合計額」によって賦課される税。

●固定資産税

固定資産（土地、家屋及び償却資産）に対し賦課される税。

●軽自動車税

原動機付自転車、軽自動車、小型特殊自動車及び二輪の小型自動車に対し賦課される税。

●市町村たばこ税

たばこの製造者等が、製造たばこを小売業者に売り渡す場合において賦課される税。

3 公営事業の経理の状況（上水道事業会計）

平成23年3月末日における上水道事業会計の経理の状況は、次のとおりです。

[収益的収入及び支出]

単位：万円、%

区 分		予算額 A	収支済額 B	B/A
収 入	水道事業収益	17,025	17,907	105.2%
	内訳			
	営業収益	16,651	17,514	105.2%
	営業外収益	374	393	105.1%
支 出	水道事業費用	16,369	15,208	92.9%
	内訳			
	営業費用	13,495	12,557	93.0%
	営業外費用	2,874	2,651	92.2%
	特別損失	0	0	

[資本的収入及び支出]

単位：万円、%

区 分		予算額 A	収支済額 B	B/A
収 入	資本的収入	940	949	101.0%
	内訳			
	企業債	0	0	0.0%
	出資金、負担金	940	949	101.0%
支 出	資本的支出	7,552	7,032	93.1%
	内訳			
	建設改良費	4,369	3,850	88.1%
	企業債償還金	3,183	3,182	100.0%

※資本的収入が資本的支出に不足する額は、過年度損益勘定留保資金で補てんするものとする。

4 財産、公債及び一時借入金の現在高

平成23年3月末日における公有財産の状況は、次のとおりです。

[公有財産の状況]

項 目	土 地 (㎡)	建 物			
		延面積 (㎡)	棟数		
行政財産	本 庁 舎	13,037	5,133	11	
	その他の施設	1,878	1,747	13	
	公共用財産	小 学 校	75,472	14,612	30
		中 学 校	30,746	7,418	16
		公営住宅	63,750	18,627	115
		公 園	26,145	314	11
そ の 他	215,838	20,119	83		
計	426,866	67,970	279		
普通財産	宅 地	43,713	1,372	14	
	山 林	11,944,392			
	原 野	461,435			
	そ の 他				
計	12,449,540	1,372	14		
合 計	12,876,406	69,342	293		

●行政財産

地方公共団体において公用又は公共用に供し、又は供する事と決定した財産。(地方公共団体の行政執行の物的手段として行政目的の効果的達成のために利用されるべきもの)

●普通財産

行政財産以外の一切の財産。(行政財産のように行政執行上の用具として直接使用されるべきものではなく、その経済的効果を保全発揮することにより、間接的に地方公共団体の行政に貢献せしめるため、原則として一般私法の適用を受けて管理処分が行われるべき性質のもの)

[公債現在高の状況]

公債現在高総額（一般会計及び特別会計） 82億4,816万円

[一般会計（借入先別）]

単位：万円

借入先	元金	平成21年度末現在高	平成22年度発行予定額	平成22年度償還元金	差引現在高
1 政府資金		459,257	36,194	51,658	443,793
	財政融資資金	398,267	36,194	41,629	392,832
	簡易生命保険資金等	60,990	0	10,030	50,960
2 地方公共団体金融機構		31,122	16,207	3,752	43,577
3 市中銀行		32,908	0	8,045	24,863
4 その他の金融機関		75,937	0	5,321	70,616
5 共 済 等		0	0	0	0
6 そ の 他		23,773	0	837	22,936
合 計		622,997	52,401	69,613	605,785

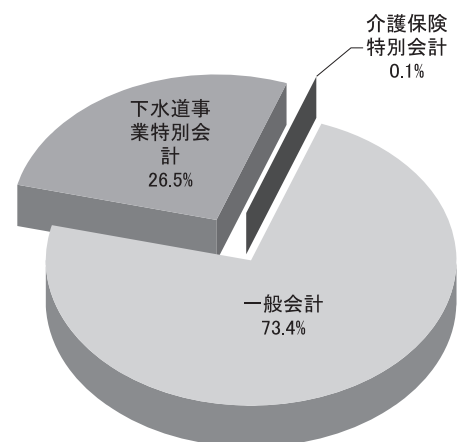
[特別会計]

単位：万円

会計	元金	平成21年度末現在高	平成22年度発行予定額	平成22年度償還元金	差引現在高
下水道事業特別会計		224,313	8,120	13,988	218,445
介護保険特別会計		1,172	0	586	586
合 計		225,485	8,120	14,574	219,031

※万円単位以下を四捨五入で表示しているため差引現在高に誤差が生じる場合があります。

[公債現在高の構成]



[一時借入金現在高の状況]

●一時借入金

会計年度中に一時的に収支の不均衡を生じ、歳計現金が不足した場合に、その支払資金の不足を補うために地方公共団体が借り入れる借入金をいう。一時借入金は、予算には歳入として計上しないものであり、その会計年度の歳入をもって、その会計年度において、償還しなければならない。

平成23年3月末日現在
一時借入金現在高 **0円**

5 町の借入金及び預金

町の借入金は、平成 22 年度末予定で一般会計及び特別会計を合わせると 82 億 4,816 万円となり、前年より 6 億 5,693 万円減少しており、住民 1 人当たり 75 万 9 千円となります。

また、町の預金は、平成 22 年度末予定で 23 億 40 万円となり、前年より 1 億 1,488 万円増加しており、住民 1 人当たり 21 万 2 千円となります。

借入元金現在高 (公債現在高)		預 金 残 高 (基金残高)	
1人当たり	75万9千円	1人当たり	21万2千円

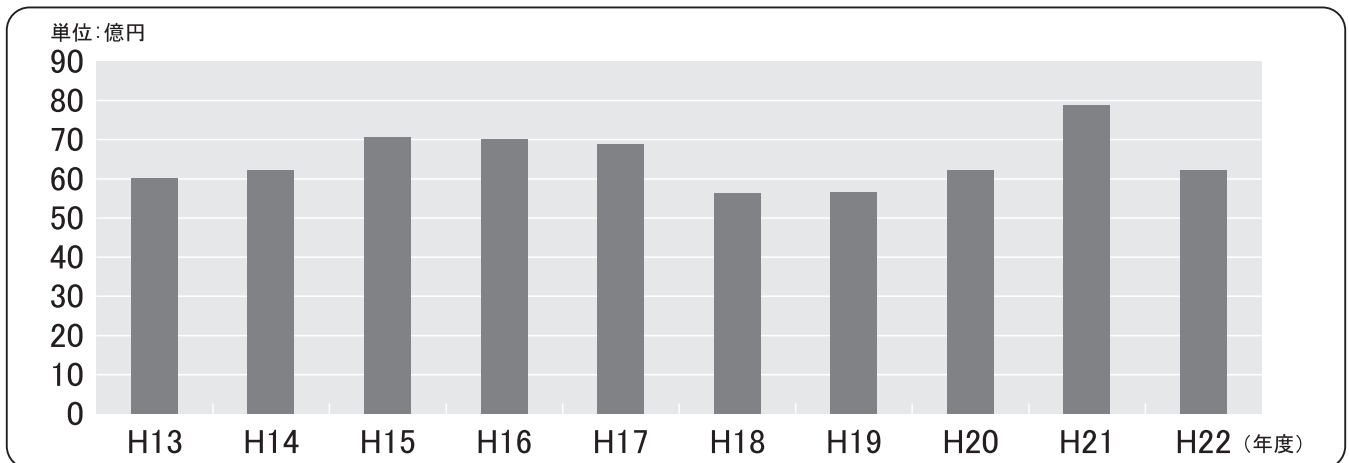
【平成 23 年 3 月 31 日現在人口：10,870 人】

6 町の予算 10 年間の推移

平成 22 年度の予算額（平成 23 年 3 月末日現在）は、一般会計で 62 億 2,338 万円、特別会計を合わせると 96 億 1,328 万円で、前年より 16 億 2,507 万円減っています。

一般会計予算の総額は、対前年比 16 億 4,828 万円の減額となりますが、主な減額の要因として多良木小学校校舎の建替の完成、臨時交付金の減等が挙げられます。

【一般会計】



特別会計には、国民健康保険、老人保健、介護保険（H12～）、後期高齢者医療、久米財産区、下水道の 6 つの事業会計（上水道公営事業を除く）があります。

特別会計予算の総額は、33 億 8,990 万円で対前年比 2,321 万円の増額です。国の補正予算に伴い下水道事業費の増額により、予算額の増額となっています。

【特別会計】

