

# 私たちのまちの家計簿

## 平成24年度上半期 町の財政事情

### 1 収入及び支出の概況

本町の平成24年度上半期(平成24年9月末日現在、予算については9月補正後)において、各会計ごとの収入及び支出の状況は次のとおりです。

**一般会計 予算額総額 64億8,888万円**

地方公共団体の行政運営の基本的な経費を網羅して計上した会計で、他の特別会計で計上される以外のすべての経費を処理しています。

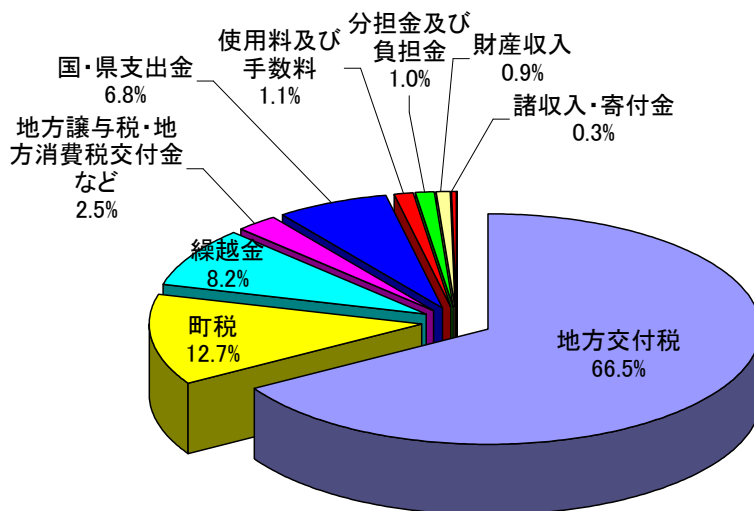
平成24年度は当初予算額61億6,700万円に2回の補正を行い、3億2,188万円を追加しています。

### 歳入

単位: 万円

科目	区分	説明	予算額 A		収入済額 B		収入率 B/A
			金額	構成比	金額	構成比	
町	税	町民の方々から納付して頂いた税金	70,996	10.9%	40,408	12.7%	56.9%
地方譲与税		国が国税として徴収し、一定基準によって町に譲与される税	7,625	1.2%	2,213	0.7%	29.0%
利子割交付金等		預金利子等の所得に対し分離課税される県民税収入から町に交付されるもの	451	0.1%	121	0.0%	26.8%
地方消費税交付金		消費税から地方消費税として町へ交付されるもの	8,478	1.3%	5,174	1.6%	61.0%
自動車取得税交付金		県に納付された自動車取得税の約70%を交付	1,564	0.2%	584	0.2%	37.3%
地方交付税		地方税の減税に伴う減収額を補てんするため国から交付	86	0.0%	86	0.0%	100.0%
地方交付税		町が自主的に行政を執行できるよう国から交付される財源	254,028	39.2%	211,472	66.5%	83.2%
交通安全対策特別交付金及び負担金		町が交通安全施設の整備を行うため交付 保育園の保護者負担金等	165	0.0%	66	0.0%	40.0%
使用料及び手数料		各種施設の使用料等	6,643	1.0%	3,381	1.1%	50.9%
国庫支出金		国が交付する補助金等	58,032	8.9%	16,144	5.1%	27.8%
県支出金		県が交付する補助金等	68,381	10.6%	5,527	1.7%	8.1%
財産収入		町有林の間伐木売却収入等	7,252	1.1%	2,778	0.9%	38.3%
寄付金		町民の方々からの寄付金	10	0.0%	10	0.0%	100.0%
繰入金		基金等からの繰入金	33,706	5.2%	0	0.0%	0.0%
繰越金		前年度繰越金	24,626	3.8%	25,947	8.2%	105.4%
諸収入		健康診断個人負担金等雑収入	2,396	0.4%	982	0.3%	41.0%
町債		国などから借りた借入金等	96,887	14.9%	0	0.0%	0.0%
合計			648,888	100.0%	318,200	100.0%	49.0%








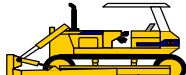





### 収入済額 318,200万円の構成



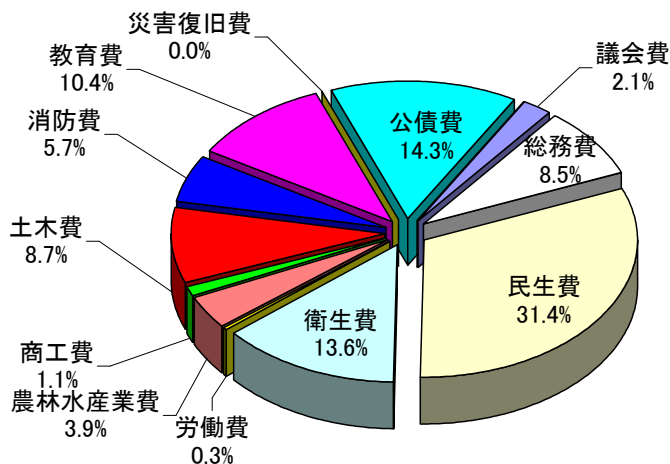
主な収入済額は、地方交付税 21億1,472万円、町税4億4,088万円、地方譲与税等8,244万円で、全体の収入率は49.0%となっています。なお、国県支出金や町債など工事に伴う歳入については、出納閉鎖(5月31日)前までに収入予定となります。

# 歳出

単位:万円

科目	区分	予算額 A		支出済額 B		支出率 B/A
		金額	構成比	金額	構成比	
議会費 議会の開催など		9,569	1.5%	4,916	2.1%	51.4%
総務費 施設管理・電算・広報など		85,829	13.2%	20,199	8.5%	23.5%
民生費 福祉事業・保育所など		180,628	27.8%	74,353	31.4%	41.2%
衛生費 ごみ処理・住民検診など		69,749	10.7%	32,237	13.6%	46.2%
労働費 雇用対策など		2,316	0.4%	673	0.3%	29.1%
農林水産業費 農地、森林整備など		59,522	9.2%	9,341	3.9%	15.7%
商工費 商工業の振興・観光など		6,658	1.0%	2,478	1.1%	37.2%
土木費 道路、河川の整備		60,145	9.3%	20,483	8.7%	34.1%
消防費 消防活動、災害対策など		24,118	3.7%	13,529	5.7%	56.1%
教育費 各学校の管理など		68,595	10.6%	24,685	10.4%	36.0%
災害復旧費 道路、農地、林道の復旧		3,081	0.5%	41	0.0%	1.3%
公債費 借金の返済		78,049	12.0%	34,000	14.3%	43.6%
予備費		629	0.1%	0	0.0%	0.0%
合計		648,888	100.0%	236,935	100.0%	36.5%

## 支出済額 236,935万円の構成



支出率は36.5%で、歳入と同様に工事等に伴う歳出については、出納閉鎖前に支出予定となっています。

# 特別会計予算額合計 34億5,983万円

特定の事業を行うときなどに経理を他の会計と区別する必要があるとき法律や条例に基づいて設置しています。

・国民健康保険特別会計

国民健康保険事業の歳入歳出等の財務に関する会計。

・後期高齢者医療特別会計

75歳以上及び65歳以上の一定以上の障害のある方への医療サービスを提供するための会計。

・介護保険特別会計

介護保険事業の歳入歳出等の財務に関する会計。

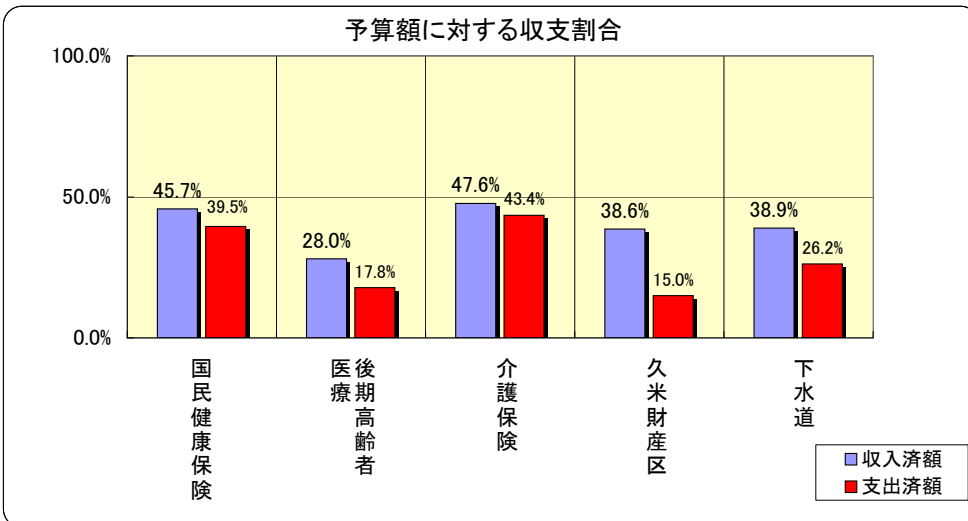
・久米財産区特別会計

区有林経営事業の円滑な運営とその経理の適正化を図るために設置。

・下水道事業特別会計

下水道事業の円滑な運営とその経理の適正化を図るために設置。

会計名	区分	予算額	収入済額		支出済額	
			収入率	支出率		
国民健康保険特別会計		147,917	67,620	45.7%	58,481	39.5%
後期高齢者医療特別会計		13,066	3,663	28.0%	2,325	17.8%
介護保険特別会計		125,396	59,742	47.6%	54,473	43.4%
久米財産区特別会計		1,519	586	38.6%	228	15.0%
下水道事業特別会計		58,085	22,608	38.9%	15,219	26.2%
合 計		345,983	154,219	44.6%	130,726	37.8%

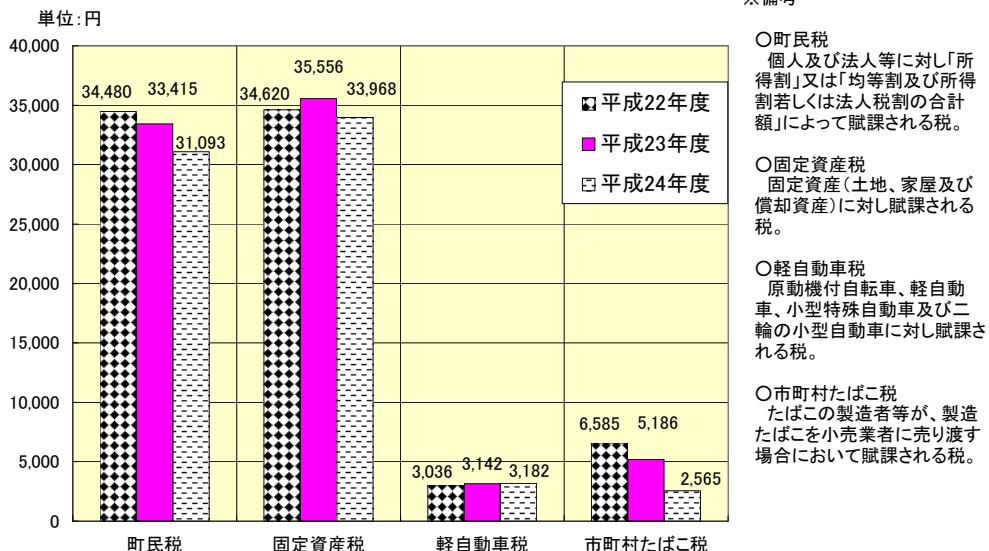


## 2 住民負担の状況

平成23年度の住民一人あたりの町税の負担額 → 70,808円

平成24年9月末日における町税全体(国民健康保険税を除く)の調定額は7億5,495万円で、これを多良木町の人口10,662人(平成24年9月30日現在)で割りますと、住民一人当たり70,808円となります。

※備考



○町民税  
個人及び法人等に対し「所得割」又は「均等割及び所得割若しくは法人税割の合計額」によって賦課される税。

○固定資産税  
固定資産(土地、家屋及び償却資産)に対し賦課される税。

○軽自動車税  
原動機付自転車、軽自動車、小型特殊自動車及び二輪の小型自動車に対し賦課される税。

○市町村たばこ税  
たばこの製造者等が、製造たばこを小売業者に売り渡す場合において賦課される税。

### 3 公営事業の経理の状況（上水道事業会計）

平成24年9月末日における上水道事業会計の経理の状況は、次のとおりです。

区分		予算額 A	収支済額 B	B/A
収入	水道事業収益	16,542	7,837	47.4%
	内訳 営業収益	16,439	7,819	47.6%
	内訳 営業外収益	103	18	17.5%
支出	水道事業費用	16,449	3,148	19.1%
	内訳 営業費用	14,212	2,205	15.5%
	内訳 営業外費用	2,237	943	42.2%
	特別損失	0	0	0.0%

区分		予算額 A	収支済額 B	B/A
収入	資本的収入	300	45	15.0%
	内訳 企業債	0	0	0.0%
支出	出資金、負担金	300	45	15.0%
	資本的支出	11,022	1,702	15.4%
	内訳 建設改良費	7,555	0	0.0%
	内訳 企業債償還金	3,467	1,702	49.1%

※ 資本的収入が資本的支出に不足する額は、過年度損益勘定留保資金で補てんするものとする。

### 4 財産、公債及び一時借入金の現在高

#### 公有財産の状況

平成24年9月末日における公有財産の状況は、次のとおりです。

項目	土地 m <sup>2</sup>	建物	
		延面積 m <sup>2</sup>	棟数
行政財産	本庁舎	13,037	11
	その他の施設	1,878	13
	小学校	75,472	33
	中学校	30,746	16
	公営住宅	67,514	115
	公園	26,145	11
	その他	216,659	83
計	431,451	282	
普通財産	宅地	43,713	14
	山林	11,944,392	
	原野	461,435	
	その他		
計	12,449,540	14	
合計	12,880,991	296	

#### ※行政財産

地方公共団体において公用又は公共用に供し、又は供する事と決定した財産。(地方公共団体の行政執行の物的手段として行政目的の効果的達成のために利用されるべきもの)

#### ※普通財産

行政財産以外は一切の財産。(行政財産のように行政執行上の用具として直接使用されるべきものではなく、その経済的効果を保全発揮することにより、間接的に地方公共団体の行政に貢献せしめるため、原則として一般私法の適用を受けて管理処分が行われるべき性質のもの)

#### 公債現在高の状況

公債現在高総額(一般会計及び特別会計)

86億5,265万円

#### 一般会計(借入先別)

単位:万円

借入先	元金	平成23年度末現在高	平成24年度発行予定額	平成24年度償還元金	差引現在高
1 政府資金		448,428	103,138	55,364	496,202
財政融資資金		407,287	103,138	46,290	464,135
簡易生命保険資金等		41,141	0	9,074	32,067
2 地方公営企業等		66,254	2,199	3,062	65,391
3 市中銀行		18,513	0	2,898	15,615
4 その他の金融機関		70,257	0	5,511	64,746
5 共済等		0	0	0	0
6 その他		3,528	0	846	2,682
合計		606,980	105,337	67,681	644,636

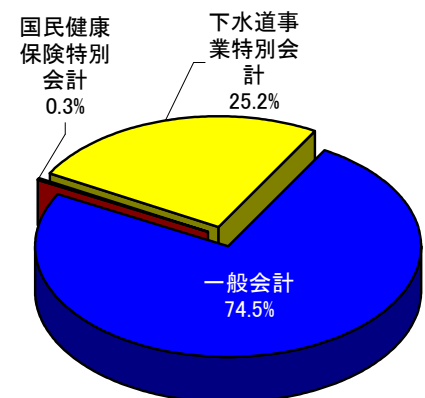
#### 特別会計

単位:万円

会計	元金	平成23年度末現在高	平成24年度発行予定額	平成24年度償還元金	差引現在高
国民健康保険特別会計		3,000	0	600	2,400
下水道事業特別会計		216,253	16,600	14,624	218,229
合計		219,253	16,600	15,224	220,629

※四捨五入で表示しているため差引現在高に誤差が生じる場合があります。

#### 公債現在高の構成



#### 一時借入金現在高の状況

平成24年9月末日現在 一時借入金額現在高 なし

#### ※一時借入金

会計年度中に一時的に収支の不均衡を生じ、歳計現金が不足した場合に、その支払資金の不足を補うために地方公共団体が借り入れる借入金をいう。

一時借入金は、予算には歳入として計上しないものであり、その会計年度の歳入をもって、その会計年度において、償還しなければならない。