

# 私たちのまちの家計簿

## 平成24年度下半期 町の財政事情

### 1 収入及び支出の概況

本町の平成24年度下半期(平成25年3月末日現在、予算については3月補正後)において、各会計ごとの収入及び支出の状況は次のとおりです。

**一般会計 予算額総額 68億9,205万円**

地方公共団体の行政運営の基本的な経費を網羅して計上した会計で、他の特別会計で計上される以外のすべての経費を処理しています。

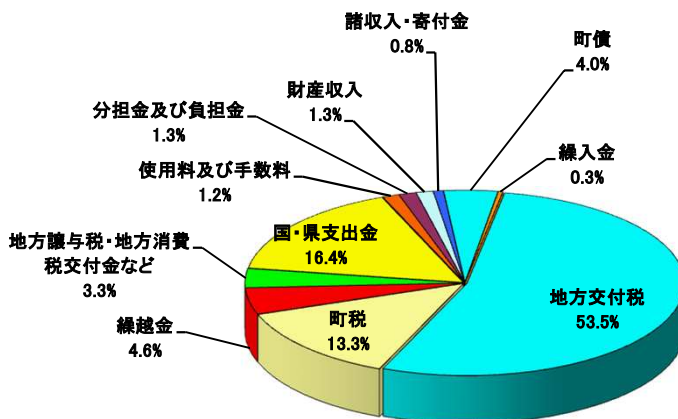
平成24年度は当初予算額61億6,700万円に6回の補正を行い、7億2,505万円を追加しています。

### 歳入

単位:万円

科目	区分	説明	予算額 A		収入済額 B		収入率 B/A
			金額	構成比	金額	構成比	
町	税	町民の方々から納付して頂いた税金	71,150	10.3%	74,184	13.3%	104.3%
地方譲与税		国が国税として徴収し、一定基準によって町に譲与される税	7,625	1.1%	7,267	1.3%	95.3%
利子割交付金等		預金利子等の所得に対し分離課税される県民税収入から町に交付されるもの	451	0.1%	302	0.1%	66.9%
地方消費税		消費税から地方消費税として町へ交付されるもの	9,294	1.3%	9,294	1.7%	100.0%
自動車取得税		県に納付された自動車取得税の約70%を交付	1,564	0.2%	1,581	0.3%	101.1%
地方交付金		地方税の減税に伴う減収額を補てんするため国から交付	86	0.0%	86	0.0%	100.0%
地方交付税		町が自主的に行政を執行できるよう国から交付される財源	286,848	41.6%	299,341	53.5%	104.4%
交通安全対策		町が交通安全施設の整備を行うため交付	165	0.0%	124	0.0%	75.1%
特別交付金		保育園の保護者負担金等	8,013	1.2%	7,236	1.3%	90.3%
負担金		各種施設の使用料等	6,542	0.9%	6,899	1.2%	105.5%
使用料及び手数料		国が交付する補助金等	89,097	12.9%	43,377	7.8%	48.7%
国庫支出金		県が交付する補助金等	74,948	10.9%	48,307	8.6%	64.5%
県支出金		町有林の間伐木売払収入等	7,164	1.0%	7,061	1.3%	98.6%
財産収入		町民の方々からの寄附金	24	0.1%	24	0.0%	99.2%
寄附金		基金等からの繰入金	1,976	0.3%	1,902	0.3%	96.3%
繰入金		前年度繰越金	25,947	3.8%	25,947	4.6%	100.0%
繰越金		健康診断個人負担金等雑収入	4,385	0.6%	4,147	0.7%	94.6%
諸収入		国などから借りた借金等	93,927	13.6%	22,387	4.0%	23.8%
町債							
合計			689,205	100%	559,464	100%	81.2%








### 収入済額 559,464万円の構成



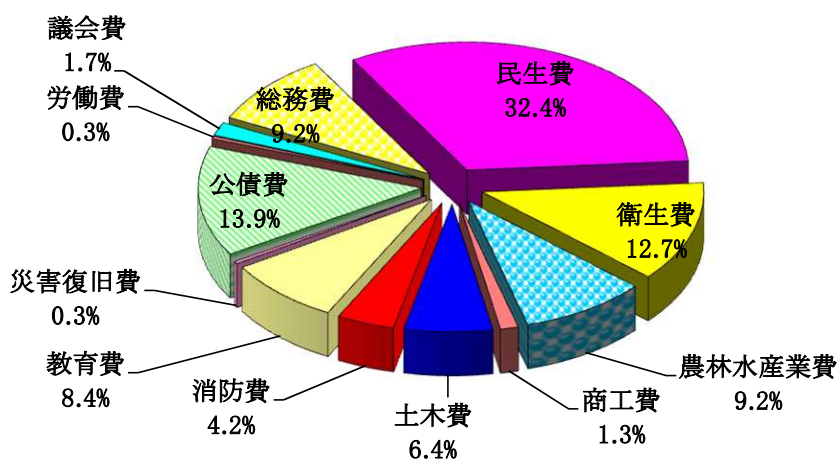
主な収入済額は、地方交付税29億9,341万円、町税7億4,184万円、地方譲与税等1億8,654万円で、全体の収入率は81.2%となっています。なお、国県支出金や町債など工事に伴う歳入については、出納閉鎖(5月31日)前に収入予定となっています。

# 歳出

単位:万円

科目	区分	予算額 A		支出済額 B		支出率 B/A
		金額	構成比	金額	構成比	
議会費 議会の開催など		9,154	1.3%	8,966	1.7%	97.9%
総務費 施設管理・電算・広報など		84,064	12.2%	47,689	9.2%	56.7%
民生費 福祉事業・保育所など		182,315	26.5%	167,640	32.4%	92.0%
衛生費 ごみ処理・住民検診など		69,235	10.0%	65,963	12.7%	95.3%
農林水産業費 農地、森林整備など		69,668	10.1%	47,608	9.2%	68.3%
商工費 商工業の振興、観光など		7,538	1.1%	6,513	1.3%	86.4%
土木費 道路、河川の整備		76,027	11.0%	32,981	6.4%	43.4%
消防費 消防活動、災害対策など		23,758	3.5%	21,659	4.2%	91.2%
教育費 幼稚園、各学校の管理		84,008	12.2%	43,710	8.4%	52.0%
災害復旧費 道路、農地、林道の復旧		2,640	0.4%	1,506	0.3%	57.0%
公債費 借金の返済		78,074	11.3%	71,929	13.9%	92.1%
労働費		2,095	0.3%	1,759	0.3%	84.0%
予備費		629	0.1%	0	0.0%	0.0%
合計		689,205	100.0%	517,923	100.0%	75.1%

## 支出済額 517,923万円の構成



支出率は75.1%で、歳入と同様に工事等に伴う歳出については、出納閉鎖前に支出予定となっています。

# 特別会計予算額合計 35億8,494万円

特定の事業を行うときなどに経理を他の会計と区別する必要があるとき法律や条例に基づいて設置しています。

・**国民健康保険特別会計**

国民健康保険事業の歳入歳出等の財務に関する会計。

・**介護保険特別会計**

介護保険事業の歳入歳出等の財務に関する会計。

・**後期高齢者医療特別会計**

75歳以上の方及び65歳以上の一定以上の障害のある方への医療サービスを提供するための会計。

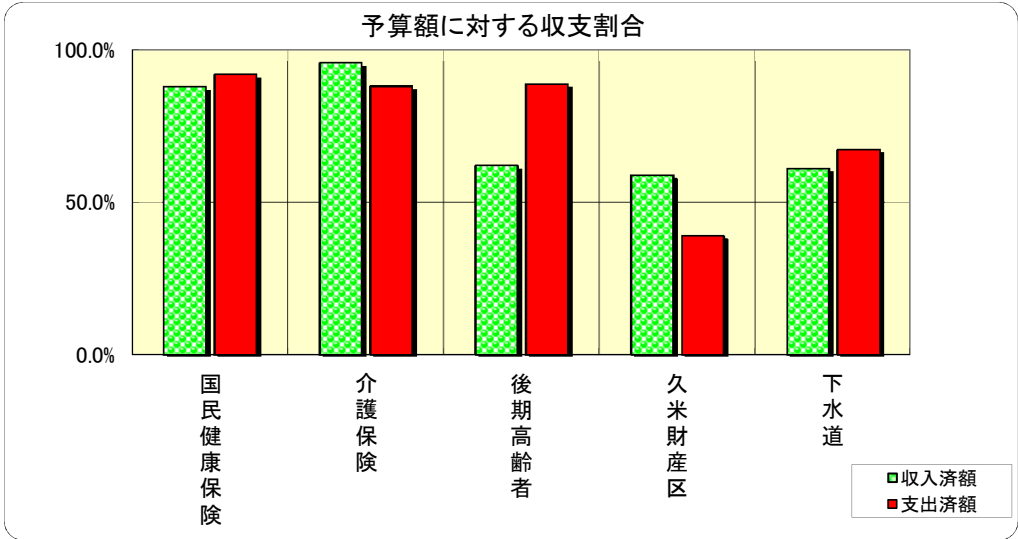
・**久米財産区特別会計**

区有林経営事業の円滑な運営とその経理の適正化を図るために設置。

・**下水道事業特別会計**

下水道事業の円滑な運営とその経理の適正化を図るために設置。

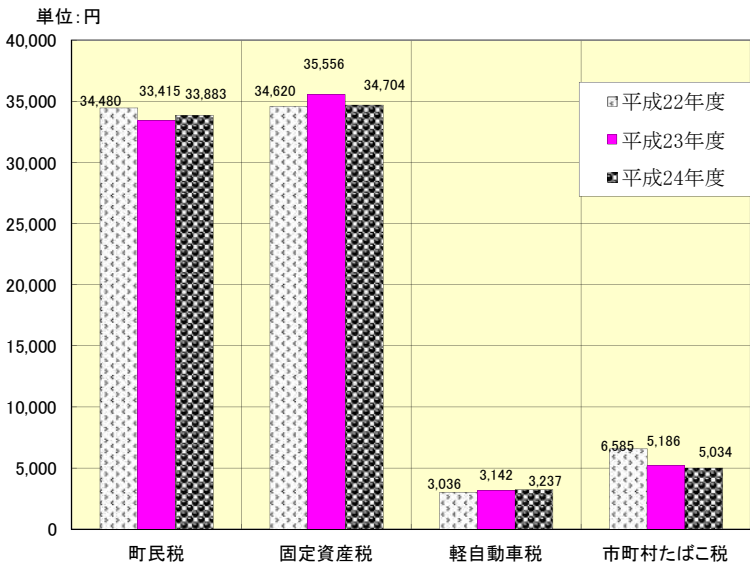
会計名	区分	予算額	収入済額		支出済額	
			収入率	収入額	支出率	支出額
国民健康保険特別会計		147,097	87.9%	129,238	91.9%	135,190
介護保険特別会計		139,159	95.7%	133,224	88.1%	122,549
後期高齢者医療特別会計		12,851	62.1%	7,977	88.8%	11,411
久米財産区特別会計		1,634	58.9%	963	39.1%	639
下水道事業特別会計		57,753	61.1%	35,284	67.4%	38,902
合 計		358,494	85.5%	306,686	86.1%	308,690



## 2 住民負担の状況

平成24年度の住民一人あたりの町税の負担額 → **76,859円**

平成25年3月末日における町税全体(国民健康保険税を除く)の調定額は8億648万円で、これを多良木の人口10,493人(平成25年3月31日現在)で割ると、住民一人当たり76,859円となります。



※備考

- 町民税  
個人及び法人等に対し「所得割」又は「均等割及び所得割若しくは法人税割の合計額」によって賦課される税。
- 固定資産税  
固定資産(土地、家屋及び償却資産)に対し賦課される税。
- 軽自動車税  
原動機付自転車、軽自動車、小型特殊自動車及び二輪の小型自動車に対し賦課される税。
- 市町村たばこ税  
たばこの製造者等が、製造たばこを小売業者に売り渡す場合において賦課される税。

### 3 公営事業の経理の状況（上水道事業会計）

平成25年3月末日における上水道事業会計の経理の状況は、次のとおりです。

区分	予算額 A	収支済額 B	B/A
水道事業収益	16,542	16,819	101.7%
内訳			
営業収益	16,439	16,698	101.6%
営業外収益	103	121	117.5%
水道事業費用	16,140	15,114	93.6%
内訳			
営業費用	13,753	12,862	93.5%
営業外費用	2,387	2,252	94.3%
特別損失	0	0	

区分	予算額 A	収支済額 B	B/A
資本的収入	161	887	550.9%
内訳			
企業債	0	0	0.0%
出資金、負担金	161	887	550.9%
資本的支出	10,870	9,241	85.0%
内訳			
建設改良費	7,403	5,774	78.0%
企業債償還金	3,467	3,467	100.0%

※ 資本的収入が資本的支出に不足する額は、過年度損益勘定留保資金で補てんするものとする。

### 4 財産、公債及び一時借入金の現在高

#### 公有財産の状況

平成25年3月末日における公有財産の状況は、次のとおりです。

項目	土地 m <sup>2</sup>	建物	
		延面積 m <sup>2</sup>	棟数
本庁舎	13,037	5,133	11
その他の施設	1,878	1,816	13
行政財産			
小学校	75,472	14,917	33
中学校	30,746	7,418	16
公営住宅	67,747	18,920	118
公園	26,145	314	11
その他	215,838	20,119	83
計	430,863	68,637	285
普通財産			
宅地	43,713	1,372	14
山林	11,944,392		
原野	461,435		
その他			
計	12,449,540	1,372	14
合計	12,880,403	70,009	299

※行政財産

地方公共団体において公用又は公共用に供し、又は供する事と決定した財産。(地方公共団体の行政執行の物的手段として行政目的の效果的達成のために利用されるべきもの)

※普通財産

行政財産以外の一の財産。(行政財産のように行政執行上の用具として直接使用されるべきものではなく、その経済的効果を保全發揮することにより、間接的に地方公共団体の行政に貢献せしめるため、原則として一般民法の適用を受けて管理処分が行われるべき性質のもの)

#### 公債現在高の状況

公債現在高総額(一般会計及び特別会計)

81億3,975万円

#### 公債現在高の構成

一般会計(借入先別)

単位:万円

借入先	元金	平成23年度末現在高	平成24年度発行予定額	平成24年度償還元金	差引現在高
1 政府資金		448,428	56,718	55,364	449,782
財政融資資金		407,287	56,718	46,290	417,715
簡易生命保険資金等		41,141	0	9,074	32,068
2 地方公共団体金融機構		66,254	1,579	3,062	64,770
3 市中銀行		18,513	0	2,898	15,615
4 その他の金融機関		70,257	0	5,511	64,746
5 共済等		0	0	0	0
6 その他		3,528	0	846	2,682
合計		606,980	58,297	67,681	597,596

特別会計

単位:万円

会計	元金	平成23年度末現在高	平成24年度発行予定額	平成24年度償還元金	差引現在高
国民健康保険特別会計		3,000	0	600	2,400
下水道事業特別会計		216,253	12,350	14,624	213,979
合計		219,253	12,350	15,224	216,379

※万円単位以下を四捨五入で表示しているため差引現在高に誤差が生じる場合があります。

国民健康  
保険特別  
会計  
0.3%

下水道事  
業特別会  
計  
26.3%

一般会計  
73.4%

#### 一時借入金現在高の状況

平成25年3月末日現在 一時借入金現在高 なし

※ 一時借入金

会計年度中に一時的に収支の不均衡を生じ、歳計現金が不足した場合に、その支払資金の不足を補うために地方公共団体が借り入れる借入金をいう。

一時借入金は、予算には歳入として計上しないものであり、その会計年度の歳入をもって、その会計年度において、償還しなければならない。

## 5 町の借入金及び預金

町の借入金は、平成24年度末予定で一般会計及び特別会計を合わせると81億3,975万円となり、前年より1億1795万円減少しており、住民1人当たり77万6千円となります。

また、町の預金は、平成24年度末予定で24億4,631万円となり、前年より214万円増加しており、住民1人当たり23万3千円となります。

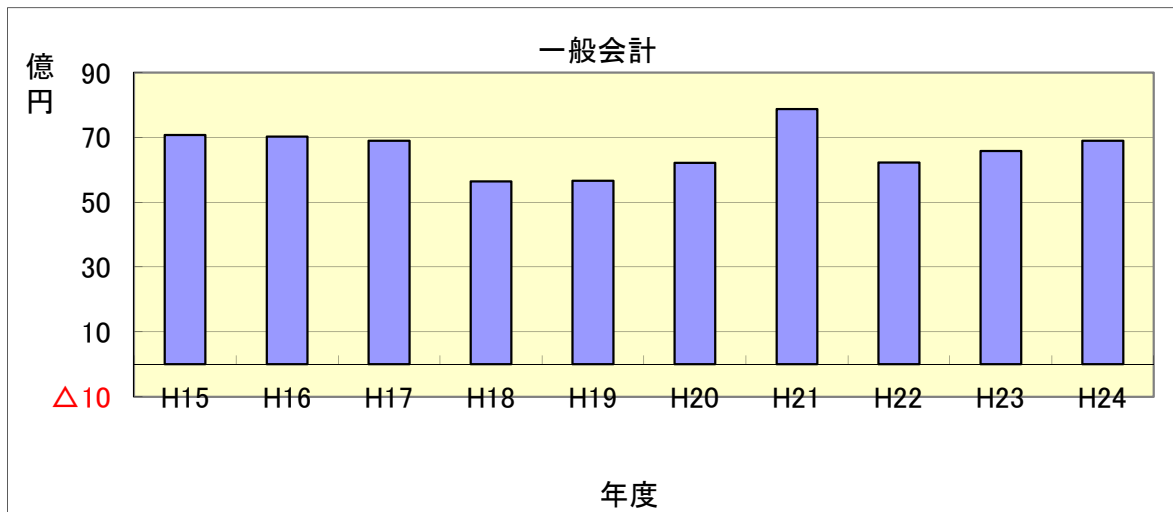
借入金元金現在高 (公債現在高)	預金残高 (基金残高)
<b>1人当たり 77万6千円</b>	<b>1人当たり 23万3千円</b>

平成25年3月31日現在人口:10,493人

## 6 町の予算10年間の推移

平成24年度の予算額(平成25年3月末日現在)は、一般会計で68億9,205万円、特別会計を合わせると104億7,699万円で、前年より5億8,067万円増えています。

一般会計予算の総額は、対前年比3億1,708万円の増額となりますが、主な増額の要因として国の「日本経済再生に向けた緊急経済対策」による追加公共事業(農業基盤整備、町道舗装、小学校プール改築等)が挙げられます。



特別会計には、国民健康保険、介護保険(H12~)、後期高齢者医療、久米財産区、下水道の5つの事業会計(上水道公営事業を除く。)があります。

特別会計予算の総額は、35億8,494万円で対前年比2億6,359万円の増額です。下水道事業特別会計において準幹線築造工事等の事業量が増加、介護保険特別会計において各種介護サービス給付費が増加したことにより、本年度予算額は増額となっています。

