

私たちのまちの家計簿

平成26年度上半期 町の財政事情

1 収入及び支出の概況

本町の平成26年度上半期(平成26年9月末日現在、予算については9月補正後)における、各会計ごとの収入及び支出の状況は次のとおりです。

一般会計 予算額総額: 62億6,171万円

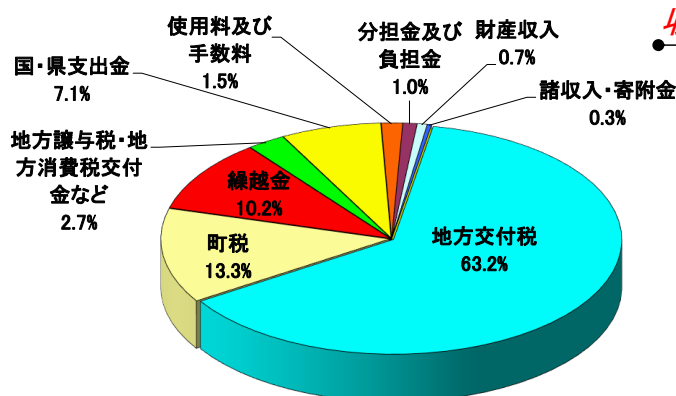
地方公共団体の行政運営の基本的な経費を網羅して計上した会計で、他の特別会計で計上される以外のすべての経費を処理しています。

平成26年度は当初予算額60億3,818万円に4回の補正を行い、2億2,353万円を追加しています。

歳入

(単位:万円)

科目	区分	説明	予算額 A		収入済額 B		収入率 B/A
			金額	構成比	金額	構成比	
町	税	町民の方々から納付して頂いた税金	73,417	11.7%	43,553	13.3%	59.3%
地方譲与税		国が国税として徴収し、一定基準によって町に譲与される税	6,790	1.1%	1,868	0.6%	27.5%
利子割交付金等		預金利子等の所得に対し分離課税される県民税収入から町に交付されるもの	337	0.1%	177	0.1%	52.5%
地方消費税	税金	消費税から地方消費税として町へ交付されるもの	9,453	1.5%	6,208	1.9%	65.7%
自動車取得	税金	県に納付された自動車取得税の約70%を交付	1,391	0.2%	181	0.1%	13.0%
地方特例	税金	地方税の減税に伴う減収額を補てんするため国から交付	97	0.0%	97	0.0%	100.0%
地方交付	税	町が自主的に行政を執行できるよう国から交付される財源	250,729	40.0%	206,678	63.2%	82.4%
交通安全	対策	町が交通安全施設の整備を行うため国から交付	112	0.0%	53	0.0%	47.3%
特別交付	金	保育園の保護者負担金等	8,314	1.3%	3,309	1.0%	39.8%
分担金及	び	各種施設の使用料等	9,791	1.6%	4,788	1.5%	48.9%
使用料及	び						
手数料							
国庫支出	金	国が交付する補助金等	68,467	10.9%	18,983	5.8%	27.7%
県支出	金	県が交付する補助金等	67,353	10.8%	4,336	1.3%	6.4%
財産収入		町有林の間伐木売払収入等	7,023	1.1%	2,302	0.7%	32.8%
寄附	金	町民の方々や、ふるさと納税等による寄附金	5	0.0%	5	0.0%	100.0%
繰入	金	基金等からの繰入金	40,201	6.4%	0	0.0%	0.0%
繰越	金	前年度繰越金	27,000	4.3%	33,480	10.2%	124.0%
諸収入		健康診断個人負担金等雑収入	4,011	0.7%	1,079	0.3%	26.9%
町債		国などから借りた借金等	51,680	8.3%	0	0.0%	0.0%
合計			626,171	100.0%	327,097	100.0%	52.2%















収入済額 327,097万円の構成

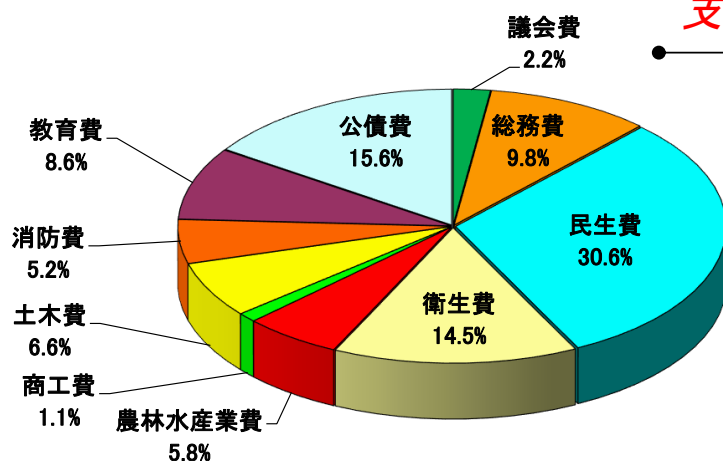
主な収入済額は、地方交付税20億6,678万円、町税4億3,553万円、地方譲与税等8,584万円で、全体の収入率は52.2%となっています。なお、国県支出金や町債など工事に伴う歳入については、出納閉鎖(5月31日)前までに収入予定となります。

歳出

(単位:万円)

科目	区分	予算額 A		支出済額 B		支出率 B/A
		金額	構成比	金額	構成比	
議会費 議会の開催など		9,406	1.5%	5,047	2.2%	53.7%
総務費 施設管理・電算・広報など		65,502	10.4%	22,424	9.8%	34.2%
民生費 福祉事業・保育所など		201,395	32.2%	69,591	30.6%	34.6%
衛生費 ごみ処理・住民検診など		72,343	11.5%	33,107	14.5%	45.8%
農林水産業費 農地、森林整備など		68,748	11.0%	13,302	5.8%	19.3%
商工費 商工業の振興、観光など		7,143	1.1%	2,441	1.1%	34.2%
土木費 道路、河川の整備など		57,200	9.1%	14,954	6.6%	26.1%
消防費 消防活動、災害対策など		18,682	3.0%	11,827	5.2%	63.3%
教育費 各学校の管理など		50,515	8.1%	19,572	8.6%	38.7%
災害復旧費 道路、農地、林道の復旧		3,521	0.6%	29	0.0%	0.8%
公債費 借金の返済		71,140	11.4%	35,532	15.6%	49.9%
予備費		576	0.1%	0	0.0%	0.0%
合計		626,171	100.0%	227,826	100.0%	36.4%

支出済額 227,826万円の構成



支出率は36.4%
で、歳入と同様に
工事等に伴う歳出
については、出納
閉鎖前に支出予定
となっています。

特別会計予算額合計： 35億1,995万円

特定の事業を行うときなどに経理を他の会計と区別する必要があるとき法律や条例に基づいて設置しています。

●国民健康保険特別会計

国民健康保険事業の歳入歳出等の財務に関する会計。

●後期高齢者医療特別会計

75歳以上の方及び65歳以上の一定以上の障害のある方への医療サービスを提供するための会計。

●介護保険特別会計

介護保険事業の歳入歳出等の財務に関する会計。

●久米財産区特別会計

区有林経営事業の円滑な運営とその経理の適正化を図るために設置。

●下水道事業特別会計

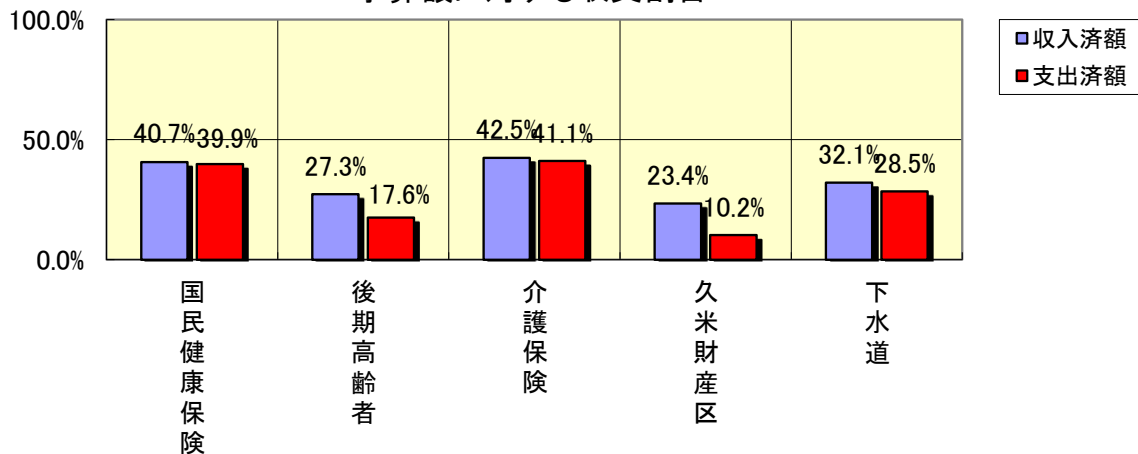
下水道事業の円滑な運営とその経理の適正化を図るために設置。

各特別会計収支状況

(単位:万円)

会計名	区分	予算額	収入済額		支出済額	
			収入率	支出率		
国民健康保険特別会計		143,253	58,294	40.7%	57,098	39.9%
後期高齢者医療特別会計		13,350	3,645	27.3%	2,346	17.6%
介護保険特別会計		143,927	61,127	42.5%	59,123	41.1%
久米財産区特別会計		654	153	23.4%	67	10.2%
下水道事業特別会計		50,811	16,304	32.1%	14,481	28.5%
合 計		351,995	139,523	39.6%	133,115	37.8%

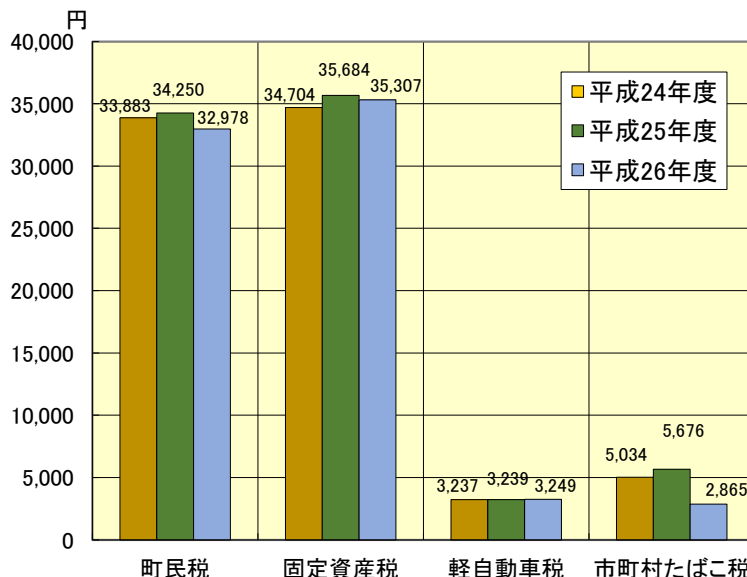
予算額に対する収支割合



2 住民負担の状況

平成26年度の住民一人あたりの町税の負担額 74,399円

平成26年9月末日における町税全体(国民健康保険税を除く)の調定額は7億6,876万円で、これを多良木町の人口10,333人(平成26年9月30日現在)で割りますと、住民一人当たり74,399円となります。



●町民税

個人及び法人等に対し「所得割」又は「均等割及び所得割若しくは法人税割の合計額」によって賦課される税。

●固定資産税

固定資産(土地、家屋及び償却資産)に対し賦課される税。

●軽自動車税

原動機付自転車、軽自動車、小型特殊自動車及び二輪の小型自動車に対し賦課される税。

●市町村たばこ税

たばこの製造者等が、製造たばこを小売業者に売り渡す場合において賦課される税。

3 公営事業の経理の状況（上水道事業会計）

平成26年9月末日における上水道事業会計の経理の状況は、次のとおりです。

区 分		予算額 A	収支済額 B	B/A
収入	水道事業収益	17,431	7,992	45.8%
	内 営 業 収 益	16,239	7,989	49.2%
	内 営 業 外 収 益	1,192	3	0.3%
支出	水道事業費用	17,352	3,104	17.9%
	内 営 業 費 用	14,995	2,172	14.5%
	内 営 業 外 費 用	2,251	826	36.7%
	特 別 損 失	106	106	100.0%

区 分		予算額 A	収支済額 B	B/A
収入	資本的収入	300	0	0.0%
	内 企 業 債	0	0	0.0%
	内 出 資 金、負 担 金	300	0	0.0%
支出	資本的支出	8,320	1,978	23.8%
	内 建 設 改 良 費	4,512	90	2.0%
	内 企 業 債 償 還 金	3,808	1,888	49.6%

※資本的収入が資本的支出に不足する額は、当年度分損益勘定留保資金で補填するものとする。

4 財産、公債及び一時借入金の現在高

公有財産の状況

平成26年9月末日における公有財産の状況は、次のとおりです。

項 目	土 地 m ²	建 物		
		延面積 m ²	棟数	
行政財産	本 庁 舎	13,037	5,133	11
	そ の 他 の 施 設	1,878	2,076	17
	公 共 用 財 産			
	小 学 校	75,472	14,917	33
	中 学 校	30,746	7,418	16
	公 営 住 宅	67,747	19,295	123
	公 園	26,145	314	11
そ の 他	215,838	20,119	83	
計	430,863	69,272	294	
普通財産	宅 地	44,331	1,046	13
	山 林	11,944,329		
	原 野	461,435		
	そ の 他			
計	12,450,095	1,046	13	
合 計	12,880,958	70,318	307	

●行政財産

地方公共団体において公用又は公共用に供し、又は供する事と決定した財産。（地方公共団体の行政執行の物的手段として行政目的の効果的達成のために利用されるべきもの）

●普通財産

行政財産以外の一切の財産。（行政財産のように行政執行上の用具として直接使用されるべきものではなく、その経済的効果を保全発揮することにより、間接的に地方公共団体の行政に貢献せしめるため、原則として一般私法の適用を受けて管理処分が行われるべき性質のもの）

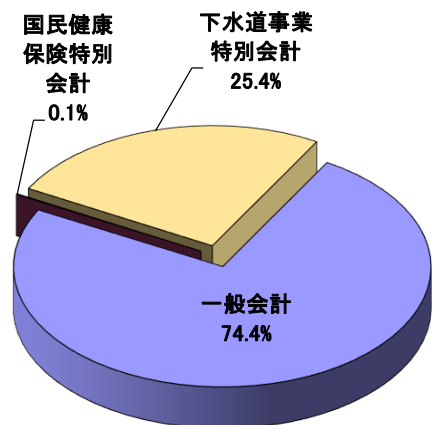
公債現在高の状況 公債現在高総額(一般会計及び特別会計) 83億3,966万円

借入先	元金	平成25年度末現在高	平成26年度発行予定額	平成26年度償還元金	差引現在高
1 政府資金		493,027	51,680	49,567	495,140
財政融資資金		467,055	51,680	44,357	474,378
簡易生命保険資金等		25,972	0	5,210	20,762
2 地方公営企業等		63,263	0	4,367	58,896
3 市中銀行		12,656	0	2,662	9,994
4 その他の金融機関		60,071	0	4,790	55,281
5 共 済 等		0	0	0	0
6 そ の 他		1,940	0	667	1,273
合 計		630,957	51,680	62,053	620,584

会計名	元金	平成25年度末現在高	平成26年度発行予定額	平成26年度償還元金	差引現在高
国民健康保険特別会計		1,800	0	600	1,200
下水道事業特別会計		214,129	11,700	13,647	212,182
合 計		215,929	11,700	14,247	213,382

※万円単位以下を四捨五入で表示しているため差引現在高に誤差が生じる場合があります。

公債現在高の構成



一時借入金現在高の状況

平成26年9月末日現在 一時借入金額現在高	なし
-----------------------	----

●一時借入金

会計年度中に一時的に収支の不均衡を生じ、歳計現金が不足した場合に、その支払資金の不足を補うために地方公共団体が借り入れる借入金をいう。

一時借入金は、予算には歳入として計上しないものであり、その会計年度の歳入をもって、その会計年度において、償還しなければならない。