

私たちのまちの家計簿

平成29年度上半期 町の財政事情

1 収入及び支出の概況

本町の平成29年度上半期(平成29年9月末日現在、予算については9月補正後)における、各会計ごとの収入及び支出の状況は次のとおりです。

一般会計 予算額総額: 66億0,429万円

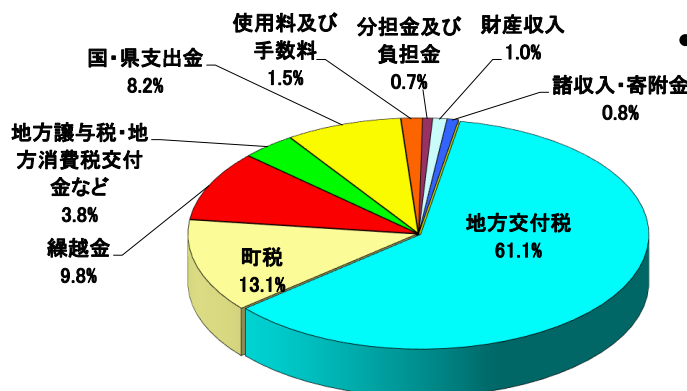
地方公共団体の行政運営の基本的な経費を網羅して計上した会計で、他の特別会計で計上される以外のすべての経費を処理しています。

平成29年度は当初予算額63億3,300万円に4回の補正を行い、2億7,129万円を追加しています。

歳入

(単位: 万円)

科目	区分	説明	予算額 A		収入済額 B		収入率 B/A
			金額	構成比	金額	構成比	
町	税	町民の方々から納付して頂いた税金	75,872	11.5%	44,685	13.1%	58.9%
地方譲与税		国が国税として徴収し、一定基準によって町に譲与される税	6,752	1.0%	1,970	0.6%	29.2%
利子割交付金等		預金利子等の所得に対し分離課税される県民税収入から町に交付されるもの	748	0.1%	92	0.0%	12.3%
地方消費税	税金	消費税から地方消費税として町へ交付されるもの	18,445	2.8%	10,099	3.0%	54.8%
自動車取得	税金	県に納付された自動車取得税の約70%を交付	1,061	0.2%	536	0.1%	50.5%
地方特例	交付金	地方税の減税に伴う減収額を補てんするため国から交付	172	0.0%	172	0.1%	100.0%
地方交付	税	町が自主的に行政を執行できるよう国から交付される財源	247,740	37.5%	207,777	61.1%	83.9%
交通安全	対策	町が交通安全施設の整備を行うため国から交付	102	0.0%	47	0.0%	46.1%
特別交付	金	保育園の保護者負担金等	8,314	1.3%	2,299	0.7%	27.7%
分担金及	び	各種施設の使用料等	9,777	1.5%	5,036	1.5%	51.5%
使用料及	び						
手数料							
国庫支出	金	国が交付する補助金等	79,213	12.0%	20,051	5.9%	25.3%
県支出	金	県が交付する補助金等	73,737	11.2%	7,894	2.3%	10.7%
財産収入		町有林の間伐木売払収入等	5,125	0.8%	3,460	1.0%	67.5%
寄附	金	町民の方々や、ふるさと納税等による寄附金	1,582	0.2%	722	0.2%	45.6%
繰入	金	基金等からの繰入金	39,798	6.0%	0	0.0%	0.0%
繰越	金	前年度繰越金	28,372	4.3%	33,257	9.8%	117.2%
諸収入		健康診断個人負担金等雑収入	10,140	1.5%	2,067	0.6%	20.4%
町債		国などから借りた借入金等	53,479	8.1%	0	0.0%	0.0%
合計			660,429	100.0%	340,164	100.0%	51.5%















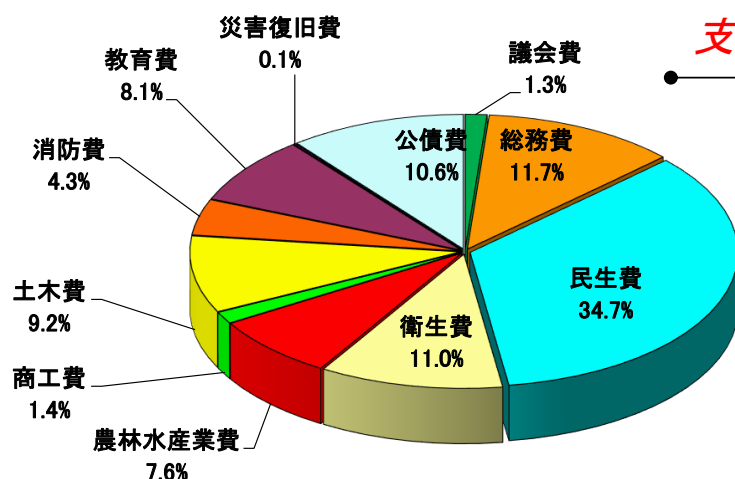
収入済額 340,164万円の構成

主な収入済額は、地方交付税20億7,777万円、町税4億4,685万円、地方消費税交付金1億0,099万円で、全体の収入率は51.5%となっています。なお、国県支出金や町債など工事に伴う歳入については、出納閉鎖(5月31日)前までに収入予定となります。

歳出

(単位:万円)

科目	区分	予算額 A		支出済額 B		支出率 B/A
		金額	構成比	金額	構成比	
議会費 議会の開催など		8,066	1.2%	4,320	1.3%	53.6%
総務費 施設管理・電算・広報など		80,343	12.2%	38,491	11.7%	47.9%
民生費 福祉事業・保育所など		209,655	31.7%	114,185	34.7%	54.5%
衛生費 ごみ処理・住民検診など		66,377	10.1%	36,270	11.0%	54.6%
農林水産業費 農地、森林整備など		75,636	11.5%	25,073	7.6%	33.1%
商工費 商工業の振興、観光など		6,895	1.0%	4,527	1.4%	65.7%
土木費 道路、河川の整備など		63,450	9.6%	30,136	9.2%	47.5%
消防費 消防活動、災害対策など		26,348	4.0%	14,269	4.3%	54.2%
教育費 各学校の管理など		49,989	7.6%	26,548	8.1%	53.1%
災害復旧費 道路、農地、林道の復旧		3,914	0.6%	246	0.1%	6.3%
公債費 借金の返済		68,945	10.4%	35,110	10.6%	50.9%
予備費		811	0.1%	0	0.0%	0.0%
合計		660,429	100.0%	329,175	100.0%	49.8%



支出済額 329,175万円の構成

支出率は49.8%
で、歳入と同様に
工事等に伴う歳出
については、出納
閉鎖前に支出予定
となっています。

特別会計予算額合計： 35億6,114万円

特定の事業を行うときなどに経理を他の会計と区別する必要があるとき法律や条例に基づいて設置しています。

●国民健康保険特別会計

国民健康保険事業の歳入歳出等の財務に関する会計。

●久米財産区特別会計

区有林経営事業の円滑な運営とその経理の適正化を図るために設置。

●後期高齢者医療特別会計

75歳以上の方及び65歳以上の一定以上の障害のある方への医療サービスを提供するための会計。

●下水道事業特別会計

下水道事業の円滑な運営とその経理の適正化を図るために設置。

●介護保険特別会計

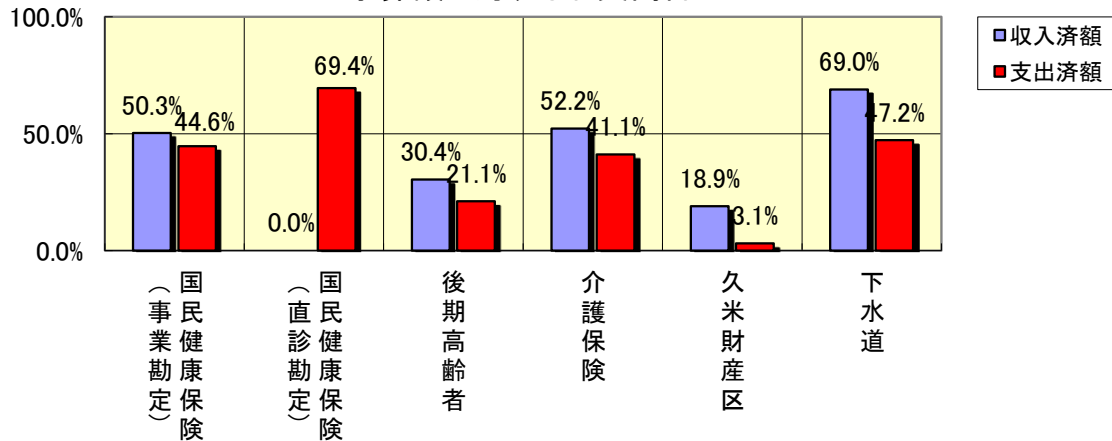
介護保険事業の歳入歳出等の財務に関する会計。

各特別会計収支状況

(単位:万円)

会計名	区分	予算額	収入済額		支出済額	
			収入率	支出率		
国民健康保険特別会計(事業勘定)		154,655	77,765	50.3%	69,009	44.6%
国民健康保険特別会計(直診勘定)		825	0	0.0%	573	69.4%
後期高齢者医療特別会計		14,272	4,333	30.4%	3,016	21.1%
介護保険特別会計		154,170	80,476	52.2%	63,412	41.1%
久米財産区特別会計		982	186	18.9%	30	3.1%
下水道事業特別会計		31,210	21,520	69.0%	14,738	47.2%
合計		356,114	184,280	51.7%	150,778	42.3%

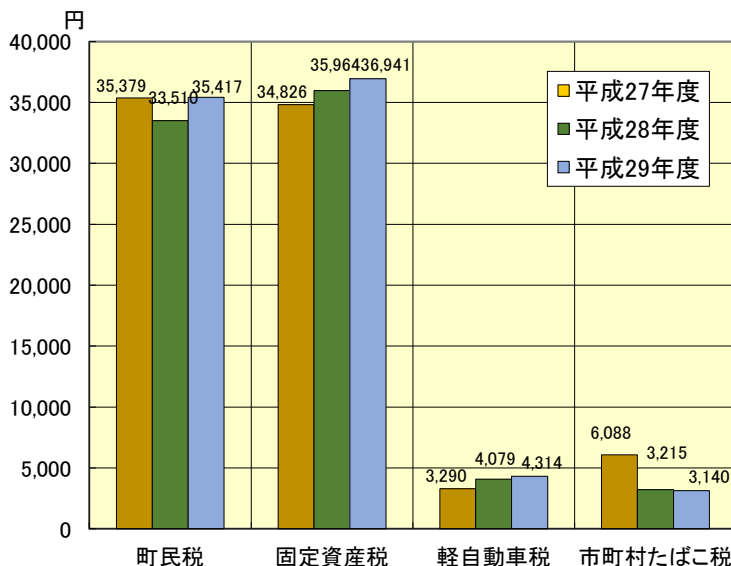
予算額に対する収支割合



2 住民負担の状況

平成29年度の住民一人あたりの町税の負担額 79,812円

平成29年9月末日における町税全体(国民健康保険税を除く)の調定額は7億8,178万円で、これを多良木町の人口9,795人(平成29年9月30日現在)で割りますと、住民一人当たり79,812円となります。



●町民税

個人及び法人等に対し「所得割」又は「均等割及び所得割若しくは法人税割の合計額」によって賦課される税。

●固定資産税

固定資産(土地、家屋及び償却資産)に対し賦課される税。

●軽自動車税

原動機付自転車、軽自動車、小型特殊自動車及び二輪の小型自動車に対し賦課される税。

●市町村たばこ税

たばこの製造者等が、製造たばこを小売業者に売り渡す場合において賦課される税。

3 公営事業の経理の状況（上水道事業会計）

平成29年9月末日における上水道事業会計の経理の状況は、次のとおりです。

区 分		予算額 A	収支済額 B	B/A
収入	水道事業収益	17,495	6,753	38.6%
	内 営 業 収 益	15,742	6,752	42.9%
	内 営 業 外 収 益	1,753	1	0.1%
支出	水道事業費用	17,313	2,190	12.6%
	内 営 業 費 用	15,284	1,567	10.3%
	内 営 業 外 費 用	2,029	623	30.7%
	特 別 損 失	0	0	

区 分		予算額 A	収支済額 B	B/A
収入	資本的収入	0	0	0.0%
	内 企 業 債	0	0	0.0%
	内 出 資 金、負 担 金	0	0	0.0%
支出	資本的支出	12,139	2,442	20.1%
	内 建 設 改 良 費	7,940	390	4.9%
	内 企 業 債 償 還 金	4,199	2,052	48.9%

※資本的収入が資本的支出に対し不足する額は、過年度分損益勘定留保資金で補填するものとする。

4 財産、公債及び一時借入金の現在高

公有財産の状況

平成29年9月末日における公有財産の状況は、次のとおりです。

項 目	土 地 m ²	建 物			
		延面積 m ²	棟数		
行政財産	本 庁 舎	13,037	5,133	11	
	そ の 他 の 施 設	1,878	2,078	17	
	公 共 用 財 産	小 学 校	75,472	14,917	33
		中 学 校	30,746	7,418	16
	公 営 住 宅	67,955	19,677	127	
	公 園	26,145	315	11	
	そ の 他	216,751	20,119	83	
	山 林	491,279			
計	923,263	69,657	298		
普通財産	宅 地	44,778	1,056	13	
	山 林	11,947,890			
	原 野	461,435			
	そ の 他				
計	12,454,103	1,056	13		
合 計	13,377,366	70,713	311		

●行政財産

地方公共団体において公用又は公共用に供し、又は供する事と決定した財産。（地方公共団体の行政執行の物的手段として行政目的の効果的達成のために利用されるべきもの）

●普通財産

行政財産以外の一切の財産。（行政財産のように行政執行上の用具として直接使用されるべきものではなく、その経済的効果を保全発揮することにより、間接的に地方公共団体の行政に貢献せしめるため、原則として一般私法の適用を受けて管理処分が行われるべき性質のもの）

公債現在高の状況 公債現在高総額(一般会計及び特別会計) 77億3,861万円

一般会計(借入先別) (単位:万円)

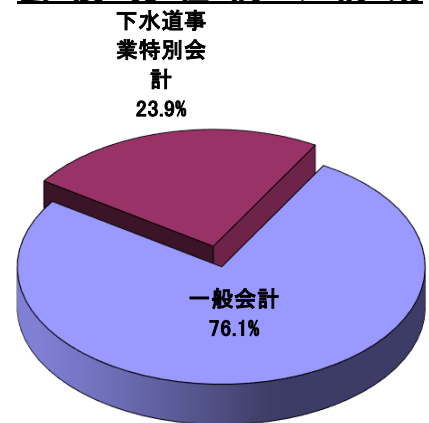
借入先	元金	平成28年度末現在高	平成29年度発行予定額	平成29年度償還元金	差引現在高
1 政府資金		480,645	59,119	53,173	486,591
財政融資資金		468,604	59,119	50,364	477,359
簡易生命保険資金等		12,041	0	2,809	9,232
2 地方公営企業等		57,880	2,360	4,113	56,127
3 市中銀行		6,763	0	518	6,245
4 その他の金融機関		44,900	0	5,395	39,505
5 共済等		0	0	0	0
6 その他		399	0	274	125
合 計		590,587	61,479	63,473	588,593

特別会計 (単位:万円)

会計名	元金	平成28年度末現在高	平成29年度発行予定額	平成29年度償還元金	差引現在高
下水道事業特別会計		198,320	1,010	14,062	185,268
合 計		198,320	1,010	14,062	185,268

※万円単位以下を四捨五入で表示しているため差引現在高に誤差が生じる場合があります。

公債現在高の構成



一時借入金現在高の状況

平成29年9月末日現在 一時借入金額現在高	なし
-----------------------	----

●一時借入金

会計年度中に一時的に収支の不均衡を生じ、歳計現金が不足した場合に、その支払資金の不足を補うために地方公共団体が借り入れる借入金をいう。

一時借入金は、予算には歳入として計上しないものであり、その会計年度の歳入をもって、その会計年度において、償還しなければならない。