

居所変更実態調査 集計結果

熊本県多良木町

発送事業所数：7件

回収事業所数：7件

回収率：100.0%

(注1) 不正確な回答や無回答等がある場合、正確な集計結果となっていないおそれがあります。エクセルファイルに入力したデータを良くご確認ください。

(注2) グラフのレイアウト等を変更する場合は、エクセルファイル上のグラフを修正の上、このファイルに貼り直してください。

(注3) 構成比を示す表は、セルの赤色が濃いほど100%に近いことを示しています。

【居所変更実態調査】

調査の目的

- ・ 居所変更実態調査では、①過去1年間で施設・居住系サービスから居所を変更した方の人数や、②その理由等を把握します。
- ・ そして、調査の結果や、調査結果に基づいた関係者間での議論を通じて、施設・居住系サービスでの生活の継続性を高めるために必要な機能や、外部サービス資源との連携等を検討し、具体的な取組につなげていくことを目的としています。

調査の概要

- ・ アンケートは、施設・居住系サービスの管理者の方などにご回答いただきます。
- ・ 調査では、各施設・居住系サービスから過去1年間で居所を変更した方の人数と行先、居所変更の理由などを把握しますが、これは、「要介護者が、住み慣れた住まいで暮らし続けることができる」という、地域のビジョンを達成するために、各施設・居住系サービスに「どのような機能が必要か」を検討することが目的となっています。
- ・ 今後は、介護人材の確保が困難となる地域も多い中、地域の施設・居住系サービスで最後まで暮らし続けるために、「量の拡大」ではなく、どのような「機能の強化」が必要かを検討することが重要になるのではないか、という考えに基づいています。


注目すべきポイント

- ・ 過去1年間で居所を変更した人と、死亡した人は、どの程度いるか？（どの程度の方が、最後までその施設等で暮らし続けることができたのか）
- ・ 居所を変更する理由として、多いものは何か？（どのような機能を強化することで、その施設等で暮らし続けることができるようになるのか）
- ・ 各施設・居住系サービスで、各医療処置を受けている人の人数はどの程度か？
（各医療処置への対応が可能な施設・居住系サービスはどこか）

※ 特に居所を変更する理由や、必要な機能等については、アンケート調査の結果のみでなく、調査結果をもとに各施設・居住系サービスへのヒアリング調査などを通じて把握することが重要です。

過去1年間の退居・退所者に占める居所変更・死亡の割合

サービス種別	居所変更	死亡	合計
住宅型有料	14人	7人	21人
(n=2)	66.7%	33.3%	100.0%
軽費	0人	0人	0人
(n=0)	0.0%	0.0%	0.0%
サ高住	10人	0人	10人
(n=1)	100.0%	0.0%	100.0%
GH	6人	0人	6人
(n=2)	100.0%	0.0%	100.0%
特定	0人	0人	0人
(n=0)	0.0%	0.0%	0.0%
地密特定	0人	0人	0人
(n=0)	0.0%	0.0%	0.0%
老健	133人	6人	139人
(n=1)	95.7%	4.3%	100.0%
療養型・介護医療院	0人	0人	0人
(n=0)	0.0%	0.0%	0.0%
特養	2人	17人	19人
(n=1)	10.5%	89.5%	100.0%
地密特養	0人	0人	0人
(n=0)	0.0%	0.0%	0.0%
合計	165人	30人	195人
(n=7)	84.6%	15.4%	100.0%



注目すべきポイント

・看取りまでできているのはどの住まいか？

過去1年間の住宅型有料老人ホームの入居及び退居の流れ

新規入居

18人

【住宅型有料】

2施設
32室

退居

21人

居所変更

14人(66.7%)

死亡

7人(33.3%)

入居前	市区町村内	市区町村外	合計
自宅	2人 11.1%	3人 16.7%	5人 27.8%
住宅型有料	0人 0.0%	0人 0.0%	0人 0.0%
軽費	0人 0.0%	0人 0.0%	0人 0.0%
サ高住	0人 0.0%	0人 0.0%	0人 0.0%
GH	0人 0.0%	0人 0.0%	0人 0.0%
特定	0人 0.0%	0人 0.0%	0人 0.0%
地密特定	0人 0.0%	0人 0.0%	0人 0.0%
老健	0人 0.0%	6人 33.3%	6人 33.3%
療養型・ 介護医療院	0人 0.0%	0人 0.0%	0人 0.0%
特養	2人 11.1%	1人 5.6%	3人 16.7%
地密特養	0人 0.0%	0人 0.0%	0人 0.0%
その他	1人 5.6%	3人 16.7%	4人 22.2%
把握していない			0人 0.0%
合計	5人 27.8%	13人 72.2%	18人 100.0%

変更後	市区町村内	市区町村外	合計
自宅	0人 0.0%	0人 0.0%	0人 0.0%
住宅型有料	0人 0.0%	0人 0.0%	0人 0.0%
軽費	0人 0.0%	0人 0.0%	0人 0.0%
サ高住	0人 0.0%	0人 0.0%	0人 0.0%
GH	0人 0.0%	0人 0.0%	0人 0.0%
特定	0人 0.0%	0人 0.0%	0人 0.0%
地密特定	0人 0.0%	0人 0.0%	0人 0.0%
老健	0人 0.0%	6人 42.9%	6人 42.9%
療養型・ 介護医療院	0人 0.0%	0人 0.0%	0人 0.0%
その他の 医療機関	3人 21.4%	2人 14.3%	5人 35.7%
特養	1人 7.1%	1人 7.1%	2人 14.3%
地密特養	0人 0.0%	0人 0.0%	0人 0.0%
その他	0人 0.0%	1人 7.1%	1人 7.1%
把握していない			0人 0.0%
合計	4人 28.6%	10人 71.4%	14人 100.0%

過去1年間の軽費老人ホームの入居及び退居の流れ

新規入居

0人

【軽費老人ホーム】

0施設
0室

退居

0人

死亡

0人(0.0%)

居所変更

0人(0.0%)

入居前	市区町村内	市区町村外	合計
自宅	0人 0.0%	0人 0.0%	0人 0.0%
住宅型有料	0人 0.0%	0人 0.0%	0人 0.0%
軽費	0人 0.0%	0人 0.0%	0人 0.0%
サ高住	0人 0.0%	0人 0.0%	0人 0.0%
GH	0人 0.0%	0人 0.0%	0人 0.0%
特定	0人 0.0%	0人 0.0%	0人 0.0%
地密特定	0人 0.0%	0人 0.0%	0人 0.0%
老健	0人 0.0%	0人 0.0%	0人 0.0%
療養型・ 介護医療院	0人 0.0%	0人 0.0%	0人 0.0%
特養	0人 0.0%	0人 0.0%	0人 0.0%
地密特養	0人 0.0%	0人 0.0%	0人 0.0%
その他	0人 0.0%	0人 0.0%	0人 0.0%
把握していない			0人 0.0%
合計	0人 0.0%	0人 0.0%	0人 0.0%

変更後	市区町村内	市区町村外	合計
自宅	0人 0.0%	0人 0.0%	0人 0.0%
住宅型有料	0人 0.0%	0人 0.0%	0人 0.0%
軽費	0人 0.0%	0人 0.0%	0人 0.0%
サ高住	0人 0.0%	0人 0.0%	0人 0.0%
GH	0人 0.0%	0人 0.0%	0人 0.0%
特定	0人 0.0%	0人 0.0%	0人 0.0%
地密特定	0人 0.0%	0人 0.0%	0人 0.0%
老健	0人 0.0%	0人 0.0%	0人 0.0%
療養型・ 介護医療院	0人 0.0%	0人 0.0%	0人 0.0%
その他の 医療機関	0人 0.0%	0人 0.0%	0人 0.0%
特養	0人 0.0%	0人 0.0%	0人 0.0%
地密特養	0人 0.0%	0人 0.0%	0人 0.0%
その他	0人 0.0%	0人 0.0%	0人 0.0%
把握していない			0人 0.0%
合計	0人 0.0%	0人 0.0%	0人 0.0%

過去1年間のサービス付き高齢者向け住宅の入居及び退居の流れ

新規入居

7人

【サ高住】

1施設
19戸

退居

10人

死亡

0人(0.0%)

居所変更

10人(100.0%)

入居前	市区町村内	市区町村外	合計
自宅	0人 0.0%	4人 57.1%	4人 57.1%
住宅型有料	0人 0.0%	0人 0.0%	0人 0.0%
軽費	0人 0.0%	0人 0.0%	0人 0.0%
サ高住	0人 0.0%	0人 0.0%	0人 0.0%
GH	0人 0.0%	0人 0.0%	0人 0.0%
特定	0人 0.0%	0人 0.0%	0人 0.0%
地密特定	0人 0.0%	0人 0.0%	0人 0.0%
老健	3人 42.9%	0人 0.0%	3人 42.9%
療養型・ 介護医療院	0人 0.0%	0人 0.0%	0人 0.0%
特養	0人 0.0%	0人 0.0%	0人 0.0%
地密特養	0人 0.0%	0人 0.0%	0人 0.0%
その他	0人 0.0%	0人 0.0%	0人 0.0%
把握していない			0人 0.0%
合計	3人 42.9%	4人 57.1%	7人 100.0%

変更後	市区町村内	市区町村外	合計
自宅	4人 40.0%	0人 0.0%	4人 40.0%
住宅型有料	0人 0.0%	0人 0.0%	0人 0.0%
軽費	0人 0.0%	0人 0.0%	0人 0.0%
サ高住	0人 0.0%	0人 0.0%	0人 0.0%
GH	0人 0.0%	0人 0.0%	0人 0.0%
特定	0人 0.0%	0人 0.0%	0人 0.0%
地密特定	0人 0.0%	0人 0.0%	0人 0.0%
老健	0人 0.0%	0人 0.0%	0人 0.0%
療養型・ 介護医療院	0人 0.0%	0人 0.0%	0人 0.0%
その他の 医療機関	4人 40.0%	0人 0.0%	4人 40.0%
特養	0人 0.0%	2人 20.0%	2人 20.0%
地密特養	0人 0.0%	0人 0.0%	0人 0.0%
その他	0人 0.0%	0人 0.0%	0人 0.0%
把握していない			0人 0.0%
合計	8人 80.0%	2人 20.0%	10人 100.0%

過去1年間のグループホームの入所及び退所の流れ

新規入所

6人

【グループホーム】

2施設
定員27人

入所前	市区町村内	市区町村外	合計
自宅	2人 33.3%	0人 0.0%	2人 33.3%
住宅型有料	0人 0.0%	1人 16.7%	1人 16.7%
軽費	0人 0.0%	0人 0.0%	0人 0.0%
サ高住	0人 0.0%	0人 0.0%	0人 0.0%
GH	0人 0.0%	0人 0.0%	0人 0.0%
特定	0人 0.0%	0人 0.0%	0人 0.0%
地密特定	2人 33.3%	0人 0.0%	2人 33.3%
老健	1人 16.7%	0人 0.0%	1人 16.7%
療養型・ 介護医療院	0人 0.0%	0人 0.0%	0人 0.0%
特養	0人 0.0%	0人 0.0%	0人 0.0%
地密特養	0人 0.0%	0人 0.0%	0人 0.0%
その他	0人 0.0%	0人 0.0%	0人 0.0%
把握していない			0人 0.0%
合計	5人 83.3%	1人 16.7%	6人 100.0%

退所

6人

死亡

0人(0.0%)

居所変更

6人(100.0%)

変更後	市区町村内	市区町村外	合計
自宅	0人 0.0%	1人 16.7%	1人 16.7%
住宅型有料	0人 0.0%	0人 0.0%	0人 0.0%
軽費	0人 0.0%	0人 0.0%	0人 0.0%
サ高住	0人 0.0%	0人 0.0%	0人 0.0%
GH	0人 0.0%	0人 0.0%	0人 0.0%
特定	0人 0.0%	0人 0.0%	0人 0.0%
地密特定	0人 0.0%	0人 0.0%	0人 0.0%
老健	0人 0.0%	0人 0.0%	0人 0.0%
療養型・ 介護医療院	0人 0.0%	0人 0.0%	0人 0.0%
その他の 医療機関	4人 66.7%	0人 0.0%	4人 66.7%
特養	0人 0.0%	1人 16.7%	1人 16.7%
地密特養	0人 0.0%	0人 0.0%	0人 0.0%
その他	0人 0.0%	0人 0.0%	0人 0.0%
把握していない			0人 0.0%
合計	4人 66.7%	2人 33.3%	6人 100.0%

過去1年間の特定施設の入所及び退所の流れ

新規入所

0人

【特定施設】

0施設
定員0人

退所

0人

死亡
↓
0人(0.0%)

居所変更

0人(0.0%)

入所前	市区町村内	市区町村外	合計
自宅	0人 0.0%	0人 0.0%	0人 0.0%
住宅型有料	0人 0.0%	0人 0.0%	0人 0.0%
軽費	0人 0.0%	0人 0.0%	0人 0.0%
サ高住	0人 0.0%	0人 0.0%	0人 0.0%
GH	0人 0.0%	0人 0.0%	0人 0.0%
特定	0人 0.0%	0人 0.0%	0人 0.0%
地密特定	0人 0.0%	0人 0.0%	0人 0.0%
老健	0人 0.0%	0人 0.0%	0人 0.0%
療養型・ 介護医療院	0人 0.0%	0人 0.0%	0人 0.0%
特養	0人 0.0%	0人 0.0%	0人 0.0%
地密特養	0人 0.0%	0人 0.0%	0人 0.0%
その他	0人 0.0%	0人 0.0%	0人 0.0%
把握していない			0人 0.0%
合計	0人 0.0%	0人 0.0%	0人 0.0%

変更後	市区町村内	市区町村外	合計
自宅	0人 0.0%	0人 0.0%	0人 0.0%
住宅型有料	0人 0.0%	0人 0.0%	0人 0.0%
軽費	0人 0.0%	0人 0.0%	0人 0.0%
サ高住	0人 0.0%	0人 0.0%	0人 0.0%
GH	0人 0.0%	0人 0.0%	0人 0.0%
特定	0人 0.0%	0人 0.0%	0人 0.0%
地密特定	0人 0.0%	0人 0.0%	0人 0.0%
老健	0人 0.0%	0人 0.0%	0人 0.0%
療養型・ 介護医療院	0人 0.0%	0人 0.0%	0人 0.0%
その他の 医療機関	0人 0.0%	0人 0.0%	0人 0.0%
特養	0人 0.0%	0人 0.0%	0人 0.0%
地密特養	0人 0.0%	0人 0.0%	0人 0.0%
その他	0人 0.0%	0人 0.0%	0人 0.0%
把握していない			0人 0.0%
合計	0人 0.0%	0人 0.0%	0人 0.0%

過去1年間の地域密着型特定施設の入所及び退所の流れ

新規入所

0人

【地密特定】

0施設
定員0人

退所

0人

死亡
↓
0人(0.0%)

居所変更

0人(0.0%)

入所前	市区町村内	市区町村外	合計
自宅	0人 0.0%	0人 0.0%	0人 0.0%
住宅型有料	0人 0.0%	0人 0.0%	0人 0.0%
軽費	0人 0.0%	0人 0.0%	0人 0.0%
サ高住	0人 0.0%	0人 0.0%	0人 0.0%
GH	0人 0.0%	0人 0.0%	0人 0.0%
特定	0人 0.0%	0人 0.0%	0人 0.0%
地密特定	0人 0.0%	0人 0.0%	0人 0.0%
老健	0人 0.0%	0人 0.0%	0人 0.0%
療養型・ 介護医療院	0人 0.0%	0人 0.0%	0人 0.0%
特養	0人 0.0%	0人 0.0%	0人 0.0%
地密特養	0人 0.0%	0人 0.0%	0人 0.0%
その他	0人 0.0%	0人 0.0%	0人 0.0%
把握していない			0人 0.0%
合計	0人 0.0%	0人 0.0%	0人 0.0%

変更後	市区町村内	市区町村外	合計
自宅	0人 0.0%	0人 0.0%	0人 0.0%
住宅型有料	0人 0.0%	0人 0.0%	0人 0.0%
軽費	0人 0.0%	0人 0.0%	0人 0.0%
サ高住	0人 0.0%	0人 0.0%	0人 0.0%
GH	0人 0.0%	0人 0.0%	0人 0.0%
特定	0人 0.0%	0人 0.0%	0人 0.0%
地密特定	0人 0.0%	0人 0.0%	0人 0.0%
老健	0人 0.0%	0人 0.0%	0人 0.0%
療養型・ 介護医療院	0人 0.0%	0人 0.0%	0人 0.0%
その他の 医療機関	0人 0.0%	0人 0.0%	0人 0.0%
特養	0人 0.0%	0人 0.0%	0人 0.0%
地密特養	0人 0.0%	0人 0.0%	0人 0.0%
その他	0人 0.0%	0人 0.0%	0人 0.0%
把握していない			0人 0.0%
合計	0人 0.0%	0人 0.0%	0人 0.0%

過去1年間の介護老人保健施設の入所及び退所の流れ

新規入所

142人

【老健】

1施設
定員90人

退所

139人

居所変更

133人(95.7%)

死亡
6人(4.3%)

入所前	市区町村内	市区町村外	合計
自宅	26人 18.3%	33人 23.2%	59人 41.5%
住宅型有料	0人 0.0%	0人 0.0%	0人 0.0%
軽費	0人 0.0%	0人 0.0%	0人 0.0%
サ高住	0人 0.0%	0人 0.0%	0人 0.0%
GH	0人 0.0%	0人 0.0%	0人 0.0%
特定	0人 0.0%	0人 0.0%	0人 0.0%
地密特定	0人 0.0%	0人 0.0%	0人 0.0%
老健	0人 0.0%	0人 0.0%	0人 0.0%
療養型・ 介護医療院	0人 0.0%	0人 0.0%	0人 0.0%
特養	0人 0.0%	0人 0.0%	0人 0.0%
地密特養	0人 0.0%	0人 0.0%	0人 0.0%
その他	76人 53.5%	7人 4.9%	83人 58.5%
把握していない			0人 0.0%
合計	102人 71.8%	40人 28.2%	142人 100.0%

変更後	市区町村内	市区町村外	合計
自宅	19人 14.3%	33人 24.8%	52人 39.1%
住宅型有料	0人 0.0%	0人 0.0%	0人 0.0%
軽費	0人 0.0%	0人 0.0%	0人 0.0%
サ高住	0人 0.0%	0人 0.0%	0人 0.0%
GH	0人 0.0%	0人 0.0%	0人 0.0%
特定	0人 0.0%	0人 0.0%	0人 0.0%
地密特定	0人 0.0%	0人 0.0%	0人 0.0%
老健	0人 0.0%	2人 1.5%	2人 1.5%
療養型・ 介護医療院	0人 0.0%	0人 0.0%	0人 0.0%
その他の 医療機関	35人 26.3%	11人 8.3%	46人 34.6%
特養	3人 2.3%	30人 22.6%	33人 24.8%
地密特養	0人 0.0%	0人 0.0%	0人 0.0%
その他	0人 0.0%	0人 0.0%	0人 0.0%
把握していない			0人 0.0%
合計	57人 42.9%	76人 57.1%	133人 100.0%

過去1年間の介護療養型医療施設・介護医療院の入所及び退所の流れ

新規入所

0人

【療養型等】

0施設
定員0人

退所

0人

死亡
↓
0人(0.0%)

居所変更

0人(0.0%)

入所前	市区町村内	市区町村外	合計
自宅	0人 0.0%	0人 0.0%	0人 0.0%
住宅型有料	0人 0.0%	0人 0.0%	0人 0.0%
軽費	0人 0.0%	0人 0.0%	0人 0.0%
サ高住	0人 0.0%	0人 0.0%	0人 0.0%
GH	0人 0.0%	0人 0.0%	0人 0.0%
特定	0人 0.0%	0人 0.0%	0人 0.0%
地密特定	0人 0.0%	0人 0.0%	0人 0.0%
老健	0人 0.0%	0人 0.0%	0人 0.0%
療養型・ 介護医療院	0人 0.0%	0人 0.0%	0人 0.0%
特養	0人 0.0%	0人 0.0%	0人 0.0%
地密特養	0人 0.0%	0人 0.0%	0人 0.0%
その他	0人 0.0%	0人 0.0%	0人 0.0%
把握していない			0人 0.0%
合計	0人 0.0%	0人 0.0%	0人 0.0%

変更後	市区町村内	市区町村外	合計
自宅	0人 0.0%	0人 0.0%	0人 0.0%
住宅型有料	0人 0.0%	0人 0.0%	0人 0.0%
軽費	0人 0.0%	0人 0.0%	0人 0.0%
サ高住	0人 0.0%	0人 0.0%	0人 0.0%
GH	0人 0.0%	0人 0.0%	0人 0.0%
特定	0人 0.0%	0人 0.0%	0人 0.0%
地密特定	0人 0.0%	0人 0.0%	0人 0.0%
老健	0人 0.0%	0人 0.0%	0人 0.0%
療養型・ 介護医療院	0人 0.0%	0人 0.0%	0人 0.0%
その他の 医療機関	0人 0.0%	0人 0.0%	0人 0.0%
特養	0人 0.0%	0人 0.0%	0人 0.0%
地密特養	0人 0.0%	0人 0.0%	0人 0.0%
その他	0人 0.0%	0人 0.0%	0人 0.0%
把握していない			0人 0.0%
合計	0人 0.0%	0人 0.0%	0人 0.0%

過去1年間の特別養護老人ホームの入所及び退所の流れ

新規入所

19人

【特養】

1施設
定員60人

退所

19人

居所変更

2人(10.5%)

死亡

17人(89.5%)

入所前	市区町村内	市区町村外	合計
自宅	8人 42.1%	0人 0.0%	8人 42.1%
住宅型有料	1人 5.3%	0人 0.0%	1人 5.3%
軽費	1人 5.3%	0人 0.0%	1人 5.3%
サ高住	1人 5.3%	0人 0.0%	1人 5.3%
GH	0人 0.0%	0人 0.0%	0人 0.0%
特定	0人 0.0%	0人 0.0%	0人 0.0%
地密特定	0人 0.0%	0人 0.0%	0人 0.0%
老健	3人 15.8%	3人 15.8%	6人 31.6%
療養型・ 介護医療院	0人 0.0%	2人 10.5%	2人 10.5%
特養	0人 0.0%	0人 0.0%	0人 0.0%
地密特養	0人 0.0%	0人 0.0%	0人 0.0%
その他	0人 0.0%	0人 0.0%	0人 0.0%
把握していない			0人 0.0%
合計	14人 73.7%	5人 26.3%	19人 100.0%

変更後	市区町村内	市区町村外	合計
自宅	1人 50.0%	0人 0.0%	1人 50.0%
住宅型有料	0人 0.0%	0人 0.0%	0人 0.0%
軽費	0人 0.0%	0人 0.0%	0人 0.0%
サ高住	0人 0.0%	0人 0.0%	0人 0.0%
GH	0人 0.0%	0人 0.0%	0人 0.0%
特定	0人 0.0%	0人 0.0%	0人 0.0%
地密特定	0人 0.0%	0人 0.0%	0人 0.0%
老健	0人 0.0%	0人 0.0%	0人 0.0%
療養型・ 介護医療院	0人 0.0%	0人 0.0%	0人 0.0%
その他の 医療機関	1人 50.0%	0人 0.0%	1人 50.0%
特養	0人 0.0%	0人 0.0%	0人 0.0%
地密特養	0人 0.0%	0人 0.0%	0人 0.0%
その他	0人 0.0%	0人 0.0%	0人 0.0%
把握していない			0人 0.0%
合計	2人 100.0%	0人 0.0%	2人 100.0%

過去1年間の地域密着型特別養護老人ホームの入所及び退所の流れ

新規入所

0人

【地密特養】

0施設
定員0人

退所

0人

死亡
↓
0人(0.0%)

居所変更

0人(0.0%)

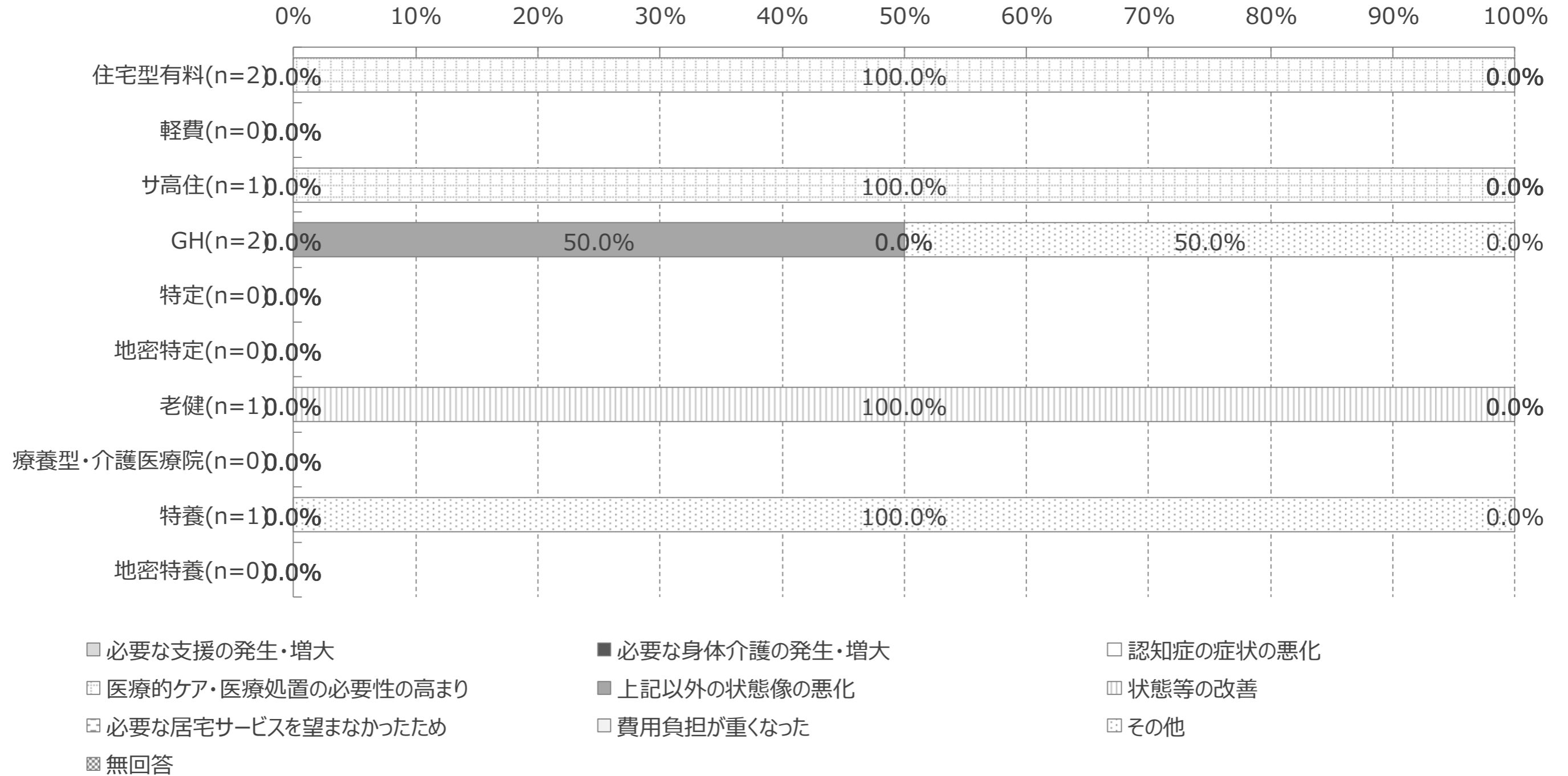
入所前	市区町村内	市区町村外	合計
自宅	0人 0.0%	0人 0.0%	0人 0.0%
住宅型有料	0人 0.0%	0人 0.0%	0人 0.0%
軽費	0人 0.0%	0人 0.0%	0人 0.0%
サ高住	0人 0.0%	0人 0.0%	0人 0.0%
GH	0人 0.0%	0人 0.0%	0人 0.0%
特定	0人 0.0%	0人 0.0%	0人 0.0%
地密特定	0人 0.0%	0人 0.0%	0人 0.0%
老健	0人 0.0%	0人 0.0%	0人 0.0%
療養型・ 介護医療院	0人 0.0%	0人 0.0%	0人 0.0%
特養	0人 0.0%	0人 0.0%	0人 0.0%
地密特養	0人 0.0%	0人 0.0%	0人 0.0%
その他	0人 0.0%	0人 0.0%	0人 0.0%
把握していない			0人 0.0%
合計	0人 0.0%	0人 0.0%	0人 0.0%

変更後	市区町村内	市区町村外	合計
自宅	0人 0.0%	0人 0.0%	0人 0.0%
住宅型有料	0人 0.0%	0人 0.0%	0人 0.0%
軽費	0人 0.0%	0人 0.0%	0人 0.0%
サ高住	0人 0.0%	0人 0.0%	0人 0.0%
GH	0人 0.0%	0人 0.0%	0人 0.0%
特定	0人 0.0%	0人 0.0%	0人 0.0%
地密特定	0人 0.0%	0人 0.0%	0人 0.0%
老健	0人 0.0%	0人 0.0%	0人 0.0%
療養型・ 介護医療院	0人 0.0%	0人 0.0%	0人 0.0%
その他の 医療機関	0人 0.0%	0人 0.0%	0人 0.0%
特養	0人 0.0%	0人 0.0%	0人 0.0%
地密特養	0人 0.0%	0人 0.0%	0人 0.0%
その他	0人 0.0%	0人 0.0%	0人 0.0%
把握していない			0人 0.0%
合計	0人 0.0%	0人 0.0%	0人 0.0%

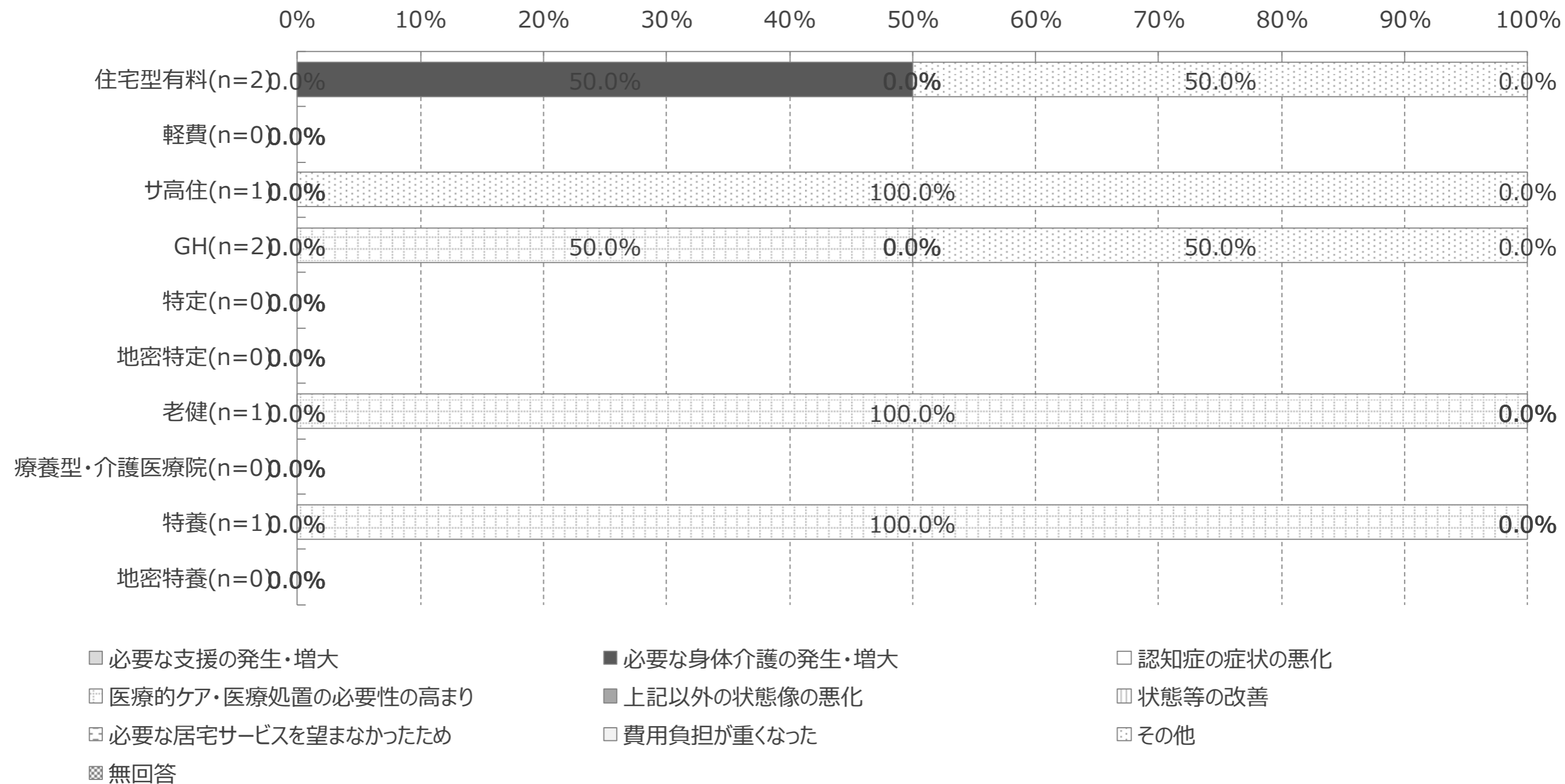
居所変更した人の要支援・要介護度

サービス種別	自立	支1	支2	介1	介2	介3	介4	介5	申請中	合計
住宅型有料	0人	0人	1人	4人	3人	2人	3人	1人	0人	14人
(n=2)	0.0%	0.0%	7.1%	28.6%	21.4%	14.3%	21.4%	7.1%	0.0%	100.0%
軽費	0人	0人	0人	0人	0人	0人	0人	0人	0人	0人
(n=0)	0.0%	0.0%	0.0%	0.0%	0.0%	0.0%	0.0%	0.0%	0.0%	0.0%
サ高住	0人	0人	1人	1人	1人	4人	3人	0人	0人	10人
(n=1)	0.0%	0.0%	10.0%	10.0%	10.0%	40.0%	30.0%	0.0%	0.0%	100.0%
GH	0人	0人	0人	0人	2人	4人	0人	0人	0人	6人
(n=2)	0.0%	0.0%	0.0%	0.0%	33.3%	66.7%	0.0%	0.0%	0.0%	100.0%
特定	0人	0人	0人	0人	0人	0人	0人	0人	0人	0人
(n=0)	0.0%	0.0%	0.0%	0.0%	0.0%	0.0%	0.0%	0.0%	0.0%	0.0%
地密特定	0人	0人	0人	0人	0人	0人	0人	0人	0人	0人
(n=0)	0.0%	0.0%	0.0%	0.0%	0.0%	0.0%	0.0%	0.0%	0.0%	0.0%
老健	0人	0人	1人	15人	28人	42人	32人	15人	0人	133人
(n=1)	0.0%	0.0%	0.8%	11.3%	21.1%	31.6%	24.1%	11.3%	0.0%	100.0%
療養型・介護医療院	0人	0人	0人	0人	0人	0人	0人	0人	0人	0人
(n=0)	0.0%	0.0%	0.0%	0.0%	0.0%	0.0%	0.0%	0.0%	0.0%	0.0%
特養	0人	0人	0人	0人	0人	0人	2人	0人	0人	2人
(n=1)	0.0%	0.0%	0.0%	0.0%	0.0%	0.0%	100.0%	0.0%	0.0%	100.0%
地密特養	0人	0人	0人	0人	0人	0人	0人	0人	0人	0人
(n=0)	0.0%	0.0%	0.0%	0.0%	0.0%	0.0%	0.0%	0.0%	0.0%	0.0%
合計	0人	0人	3人	20人	34人	52人	40人	16人	0人	165人
(n=7)	0.0%	0.0%	1.8%	12.1%	20.6%	31.5%	24.2%	9.7%	0.0%	100.0%

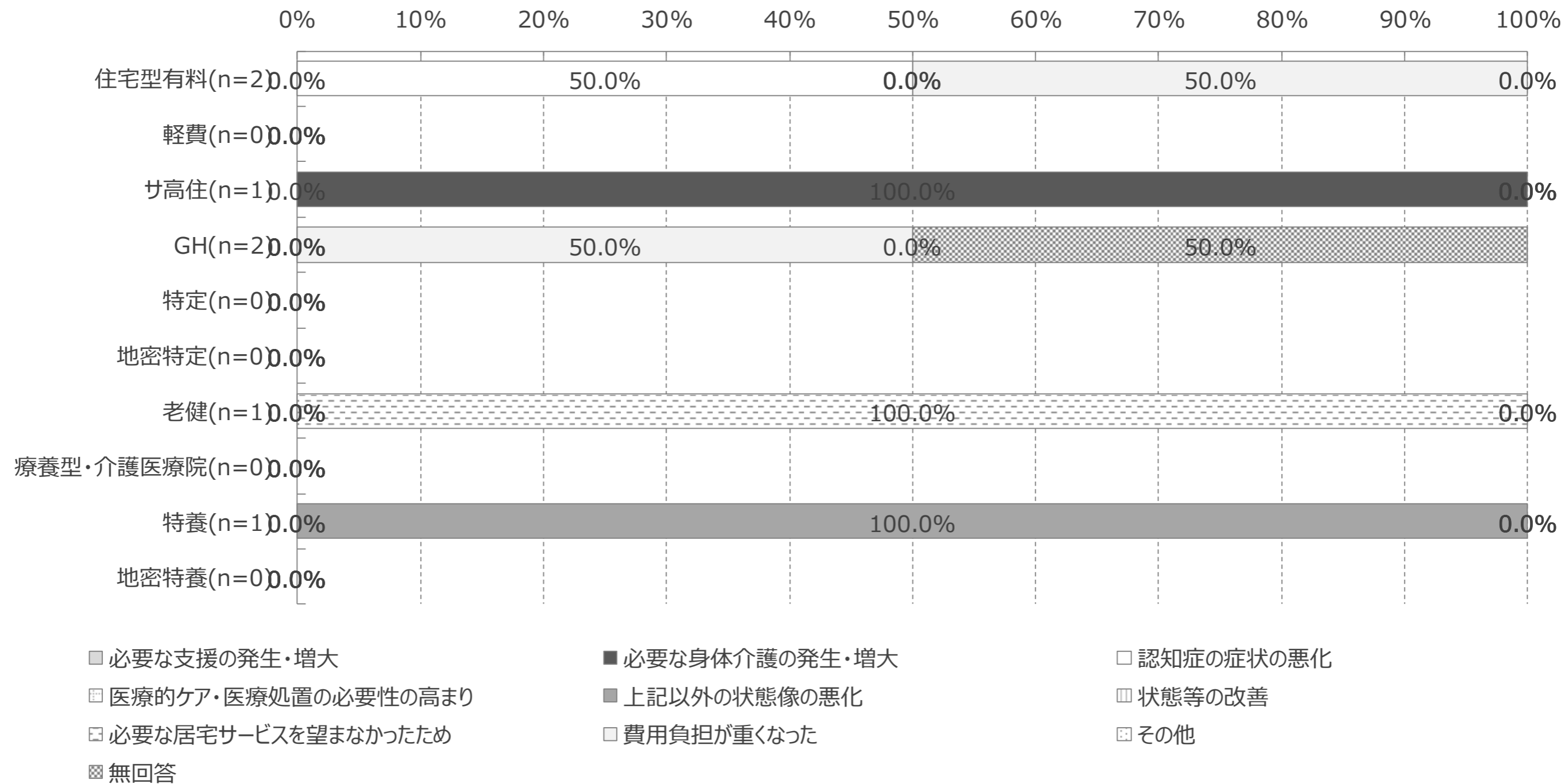
居所変更した理由（第1位）



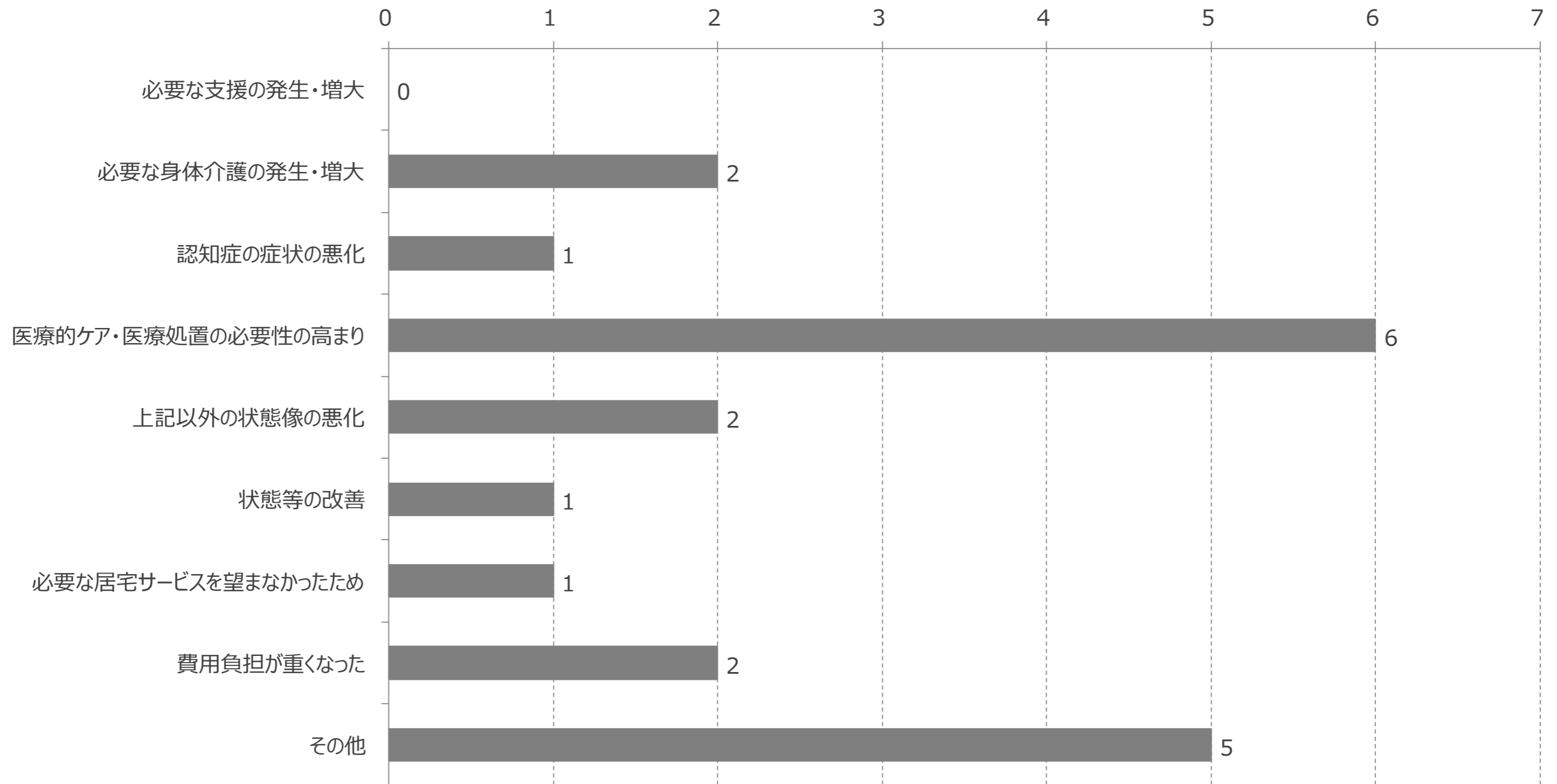
居所変更した理由（第2位）



居所変更した理由（第3位）



居所変更した理由（n=7、順位不問、複数回答）



受けている医療処置別の入所・入居者数

サービス種別	点滴の管理	中心静脈栄養	透析	ストマの処置	酸素療法	呼吸器	気管切開の処置	疼痛の看護	経管栄養	モニター測定	褥瘡の処置	カテーテル	喀痰吸引	インスリン注射
住宅型有料	1人	0人	0人	0人	2人	0人	2人	1人	0人	0人	0人	0人	0人	0人
(n=2)	2.9%	0.0%	0.0%	0.0%	5.9%	0.0%	5.9%	2.9%	0.0%	0.0%	0.0%	0.0%	0.0%	0.0%
軽費	0人	0人	0人	0人	0人	0人	0人	0人	0人	0人	0人	0人	0人	0人
(n=0)	0.0%	0.0%	0.0%	0.0%	0.0%	0.0%	0.0%	0.0%	0.0%	0.0%	0.0%	0.0%	0.0%	0.0%
サ高住	0人	0人	0人	0人	0人	0人	0人	0人	0人	0人	0人	0人	0人	0人
(n=1)	0.0%	0.0%	0.0%	0.0%	0.0%	0.0%	0.0%	0.0%	0.0%	0.0%	0.0%	0.0%	0.0%	0.0%
GH	0人	0人	0人	0人	0人	0人	0人	0人	0人	0人	0人	0人	0人	0人
(n=2)	0.0%	0.0%	0.0%	0.0%	0.0%	0.0%	0.0%	0.0%	0.0%	0.0%	0.0%	0.0%	0.0%	0.0%
特定	0人	0人	0人	0人	0人	0人	0人	0人	0人	0人	0人	0人	0人	0人
(n=0)	0.0%	0.0%	0.0%	0.0%	0.0%	0.0%	0.0%	0.0%	0.0%	0.0%	0.0%	0.0%	0.0%	0.0%
地密特定	0人	0人	0人	0人	0人	0人	0人	0人	0人	0人	0人	0人	0人	0人
(n=0)	0.0%	0.0%	0.0%	0.0%	0.0%	0.0%	0.0%	0.0%	0.0%	0.0%	0.0%	0.0%	0.0%	0.0%
老健	3人	0人	2人	1人	1人	0人	0人	1人	7人	1人	6人	9人	4人	3人
(n=1)	3.6%	0.0%	2.4%	1.2%	1.2%	0.0%	0.0%	1.2%	8.4%	1.2%	7.2%	10.8%	4.8%	3.6%
療養型・介護医療院	0人	0人	0人	0人	0人	0人	0人	0人	0人	0人	0人	0人	0人	0人
(n=0)	0.0%	0.0%	0.0%	0.0%	0.0%	0.0%	0.0%	0.0%	0.0%	0.0%	0.0%	0.0%	0.0%	0.0%
特養	0人	0人	0人	0人	0人	0人	0人	0人	5人	0人	0人	3人	2人	1人
(n=1)	0.0%	0.0%	0.0%	0.0%	0.0%	0.0%	0.0%	0.0%	8.3%	0.0%	0.0%	5.0%	3.3%	1.7%
地密特養	0人	0人	0人	0人	0人	0人	0人	0人	0人	0人	0人	0人	0人	0人
(n=0)	0.0%	0.0%	0.0%	0.0%	0.0%	0.0%	0.0%	0.0%	0.0%	0.0%	0.0%	0.0%	0.0%	0.0%
合計	4人	0人	2人	1人	3人	0人	2人	2人	12人	1人	6人	12人	6人	4人
(n=7)	1.8%	0.0%	0.9%	0.4%	1.3%	0.0%	0.9%	0.9%	5.4%	0.4%	2.7%	5.4%	2.7%	1.8%

(注) 割合は各セルの人数を施設等ごとの入居・入所者数で除して算出しています。